

星槎道都大学

2021 年度 入学前アンケート 結果報告

2021 年 10 月



I R 課

2021 年度 星槎道都大学 入学前アンケート について

2021 年度入学者に、「入学前アンケート」を実施いたしました。本学を志望した動機や理由、進路選択に役立った情報、大学生活を迎えるにあたっての期待や不安、卒業後の進路等を調査しました。集計結果につきましては、今後の本学の教育活動に役立てていきたいと思っております。

調査対象：2021 年度入学者

調査人数：290 人

回答者数：246 人（回答率 84.8%）

調査日：2021 年 3 月～4 月

調査方法：調査票を郵送し、Web または郵送で回答

星槎道都大学

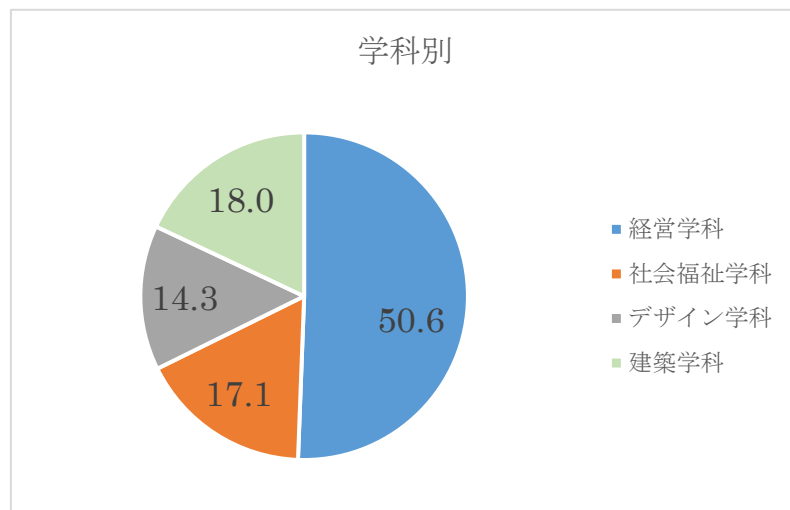
I R 課

2021年度 星槎道都大学 入学前アンケート

1. 回答者

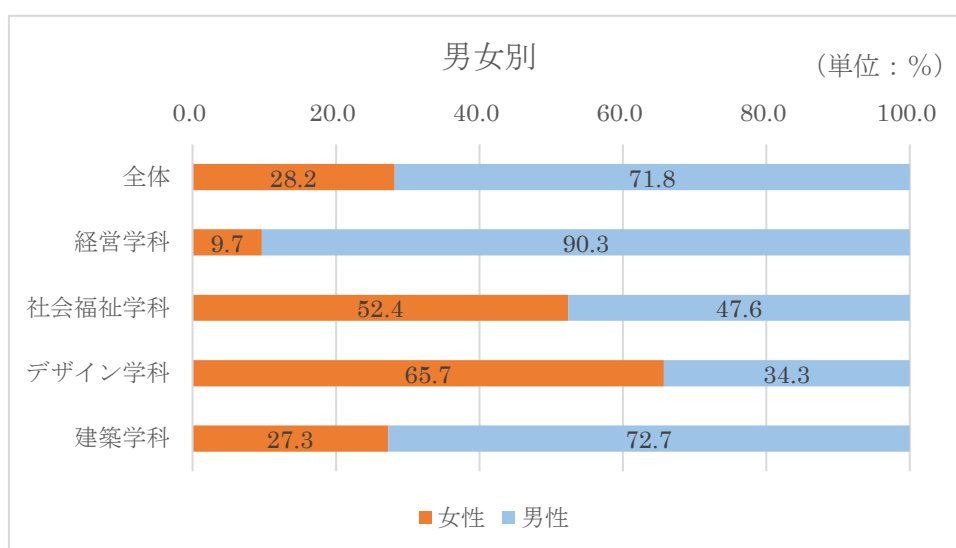
① 学科別回答者

回答者の学科別比率は、経営学科 50.6%、社会福祉学科 17.1%、デザイン学科 14.3%、建築学科 18.0%である。



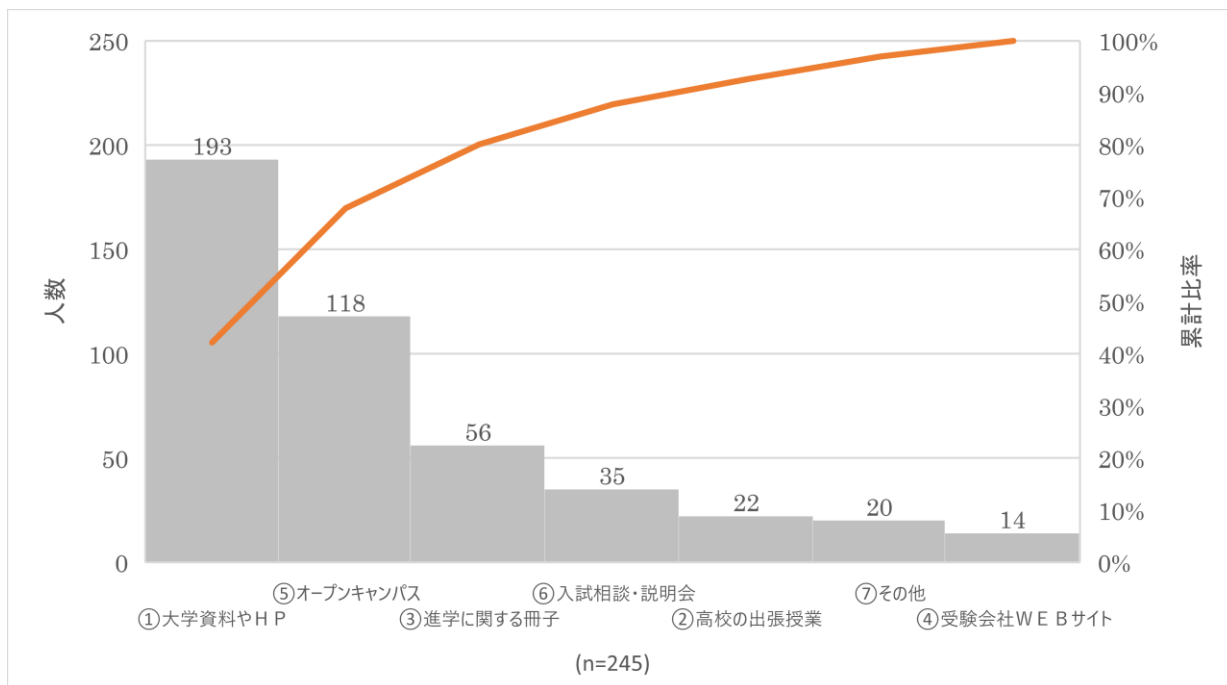
② 男女別

回答者の男女別は、女性 28.2%、男性 71.8%。経営学科（女性 9.7%：男性 90.3%）と建築学科（女性 27.3%：男性 72.7%）は、男子学生が多く、デザイン学科（女性 65.7%：男性 34.3%）は、女性が多い。社会福祉学科（女性 52.4%：男性 47.6%）は、ほぼ同じ比率である。



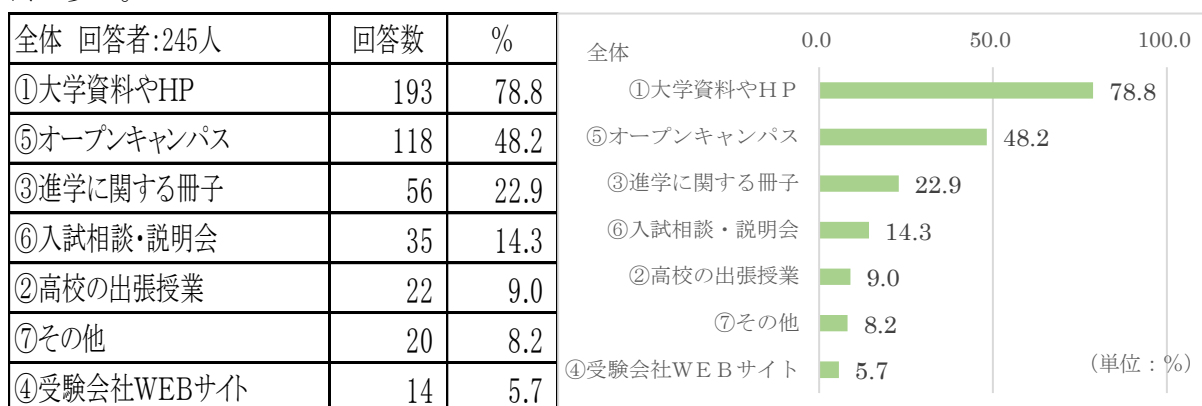
2. 設問

Q 1. 進路選択に役立つ情報を選択してください。（3つまで選択可）

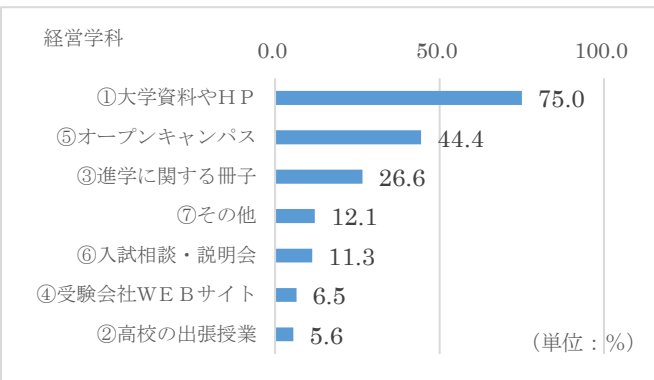


新入生が進路選択に役立つ情報として①大学資料やHP 245人中193人（全回答者の78.8%）と⑤オープンキャンパス118人（48.2%）が圧倒的に多い、次いで③進学に関する冊子56人（22.9%）と⑥入試相談・説明会35人（14.3%）が多く、②高校の出張授業22人（9.0%）と④受験会社WEBサイトは14人（5.7%）であった。なおその他は20人（8.2%）でその内訳は、高校16人（学校の先生からの情報8人、先輩からの情報2人、部活動6人）、家族知人等3人、予備校1人となっている。

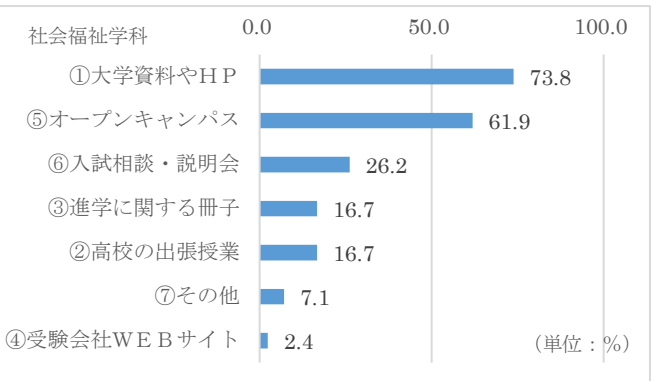
学科別に見ても同じ傾向を示している。1番多いのが①大学資料やHP、2番目が⑤オープンキャンパス、3番目が③進学に関する冊子である。社会福祉学科は、3番目に⑥入試相談・説明会が多い。



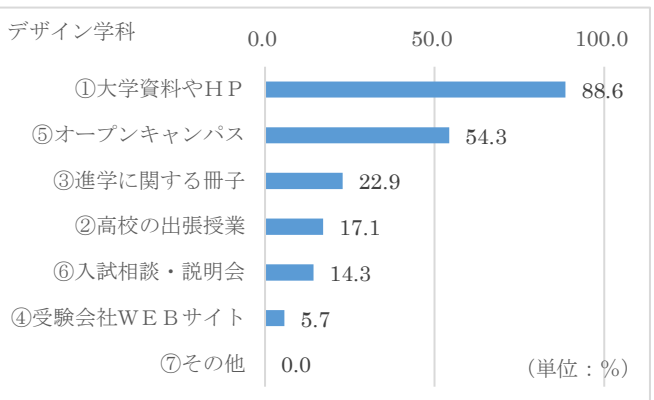
経営学科 回答者:124人	回答数	%
①大学資料やHP	93	75.0
⑤オープンキャンパス	55	44.4
③進学に関する冊子	33	26.6
⑦その他	15	12.1
⑥入試相談・説明会	14	11.3
④受験会社WEBサイト	8	6.5
②高校の出張授業	7	5.6



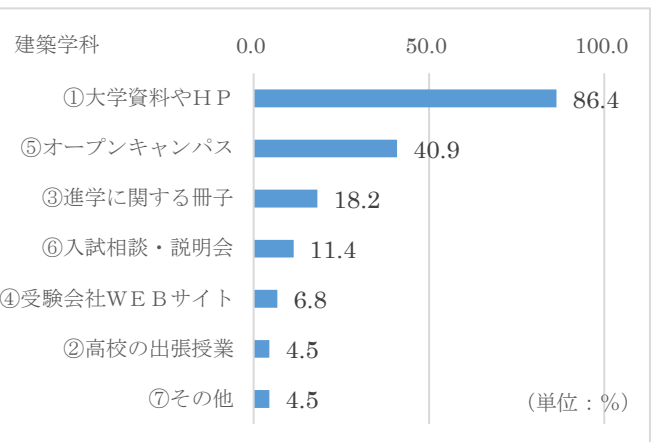
社会福祉学科 回答者:42人	回答数	%
①大学資料やHP	31	73.8
⑤オープンキャンパス	26	61.9
⑥入試相談・説明会	11	26.2
③進学に関する冊子	7	16.7
②高校の出張授業	7	16.7
⑦その他	3	7.1
④受験会社WEBサイト	1	2.4



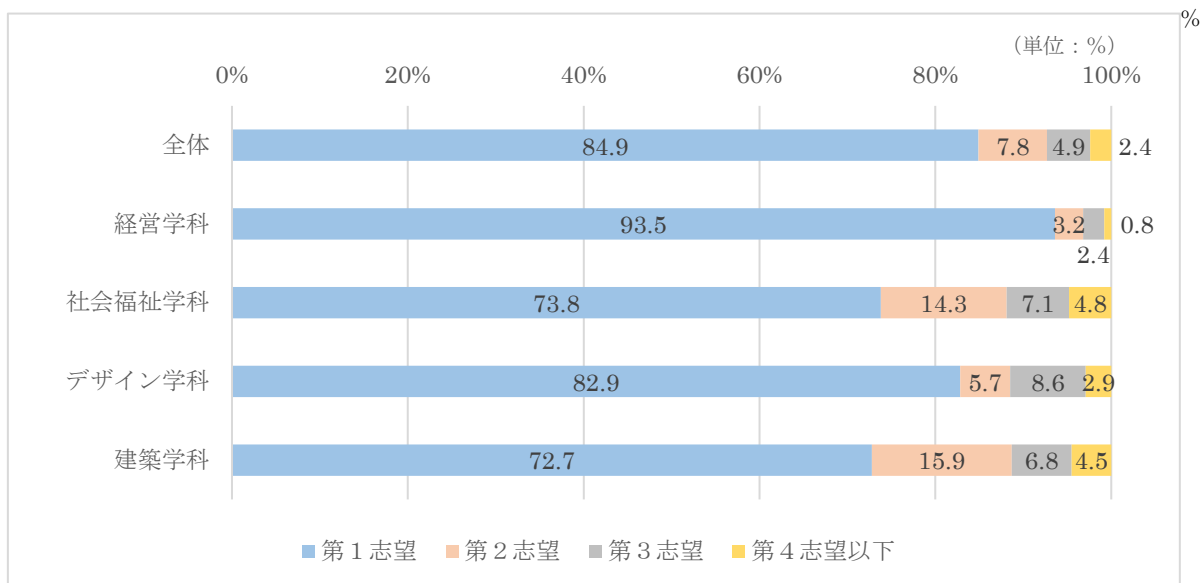
デザイン学科 回答者:35人	回答数	%
①大学資料やHP	31	88.6
⑤オープンキャンパス	19	54.3
③進学に関する冊子	8	22.9
②高校の出張授業	6	17.1
⑥入試相談・説明会	5	14.3
④受験会社WEBサイト	2	5.7
⑦その他	0	0.0



建築学科 回答者:44人	回答数	%
①大学資料やHP	38	86.4
⑤オープンキャンパス	18	40.9
③進学に関する冊子	8	18.2
⑥入試相談・説明会	5	11.4
④受験会社WEBサイト	3	6.8
②高校の出張授業	2	4.5
⑦その他	2	4.5



Q 2. 大学受験において星槎道都大学の志望順位を教えてください。



志望順位は、第1志望 84.9%、第2志望 7.8%、第3志望 4.9%、第4志望以下 2.4%と例年通り本学は第1志望で入学する学生が非常に多い。第1志望の割合は経営学科 93.5%、デザイン学科 82.9%とこの2学科は高い。社会福祉学科と建築学科は、第2志望以下の入学者が3割弱である。いずれにしても本学新入生の大部分は希望大学に入学している。

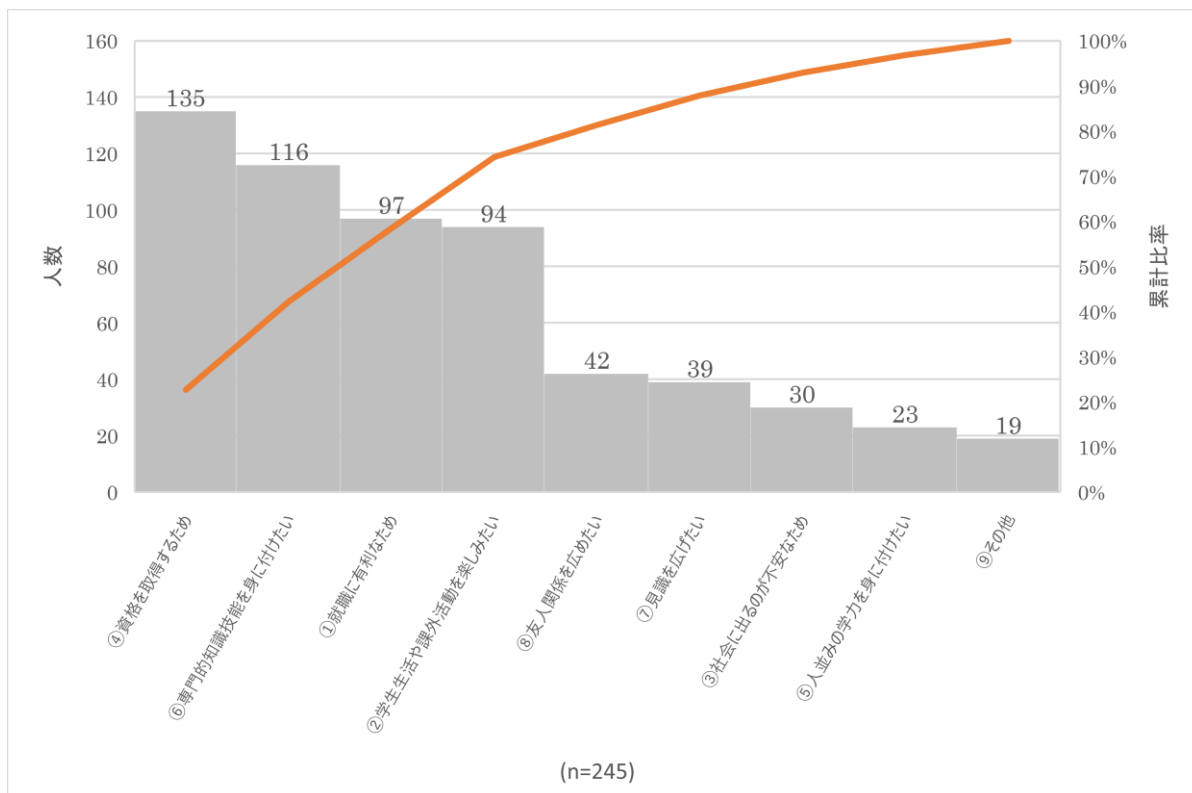
他の志望校（任意回答）

[国公立大学] 北海道教育大学 2人、室蘭工業大学 1人、札幌市立大学 3人、名寄市立大学 2人、釧路公立大学 1人、富山大学 1人、秋田公立美術大学 1人

[道内私立大学] 北海学園大学 4人、札幌大学 3人、北翔大学 3人、札幌学院大学 2人、北星学園大学 1人、北海道科学大学 1人、札幌大谷大学 1人、東海大北海道キャンパス 1人、東京農業大学北海道オホーツクキャンパス 1人

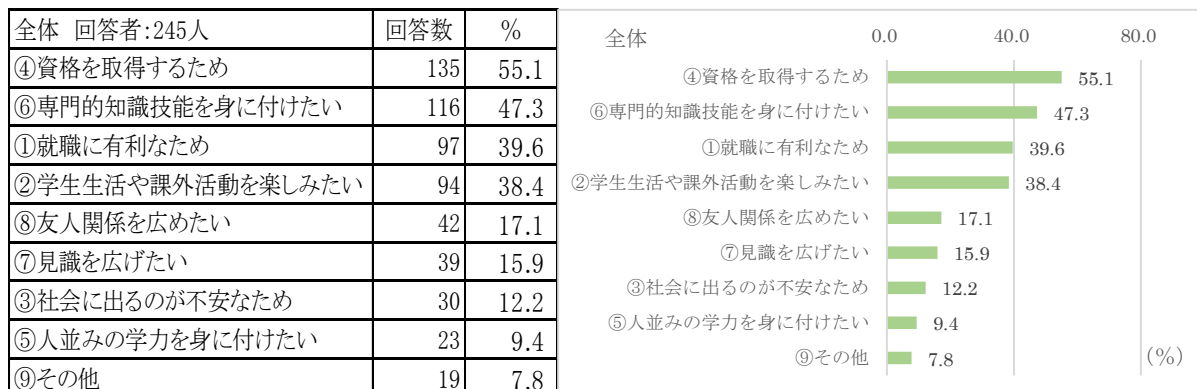
[道外私立大学] 東京農業大学 1人、仙台大学 1人、芝浦工業大学 1人、日本体育大学 1人、日本大学 1人、流通経済大学 1人、桐蔭横浜 1人

Q3. 大学進学を希望した理由を選択してください。(3つまで選択可)

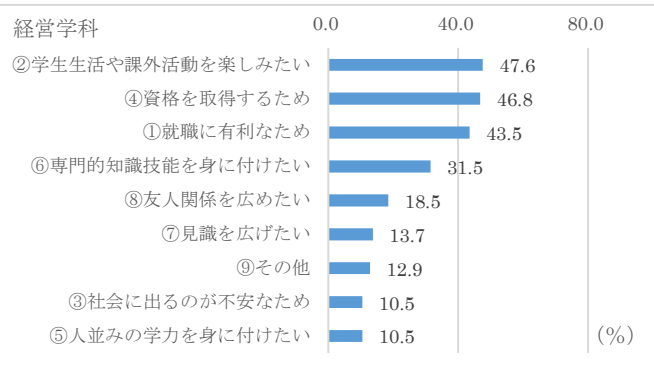


大学進学の原因としては、④資格を取得するため 135 人（全回答者の 55.1%）、⑥専門的知識技能を身に付けたい 116 人（47.3%）、①就職に有利なため 97 人（39.6%）、②学生生活や課外活動を楽しみたい 94 人（38.4%）、が多い。次いで⑧友人関係を広めたい 42 人（17.1%）、⑦見識を広げたい 39 人（15.9%）、③社会に出るのが不安なため 30 人（12.2%）、⑤人並みの学力を身に付けたい 23 人（9.4%）の順番であった。なお、⑨その他は 19 人（7.8%）で内訳は、一番多い回答は部活動で 14 人であった。中には新型コロナウイルスのため進路変更したためという回答もあった。

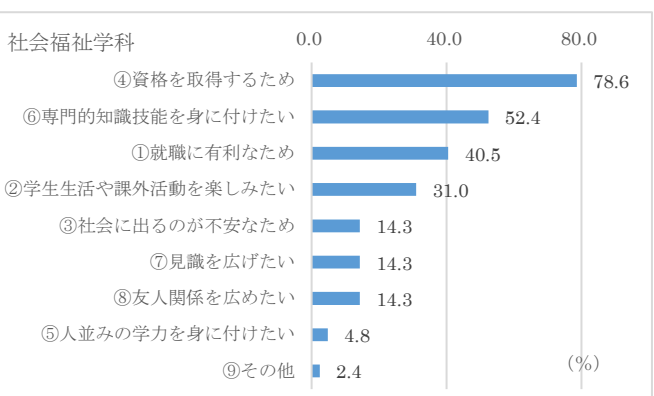
学科別に見ると経営学科は、様々な項目をあげており偏りが少ない。社会福祉学科と建築学科は、④資格を取得するためが一番多く、次に⑥専門的知識技能を身に付けたいが多い。デザイン学科は、⑥専門的知識技能を身に付けたいが非常に多い。



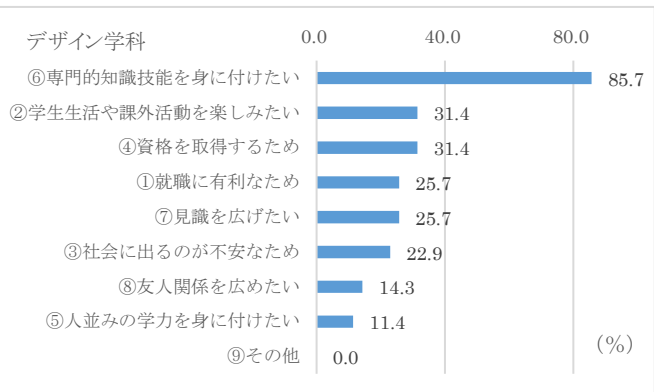
経営学科 回答者:124人	回答数	%
②学生生活や課外活動を楽しみたい	59	47.6
④資格を取得するため	58	46.8
①就職に有利なため	54	43.5
⑥専門的知識技能を身に付けたい	39	31.5
⑧友人関係を広めたい	23	18.5
⑦見識を広げたい	17	13.7
⑨その他	16	12.9
③社会に出るのが不安なため	13	10.5
⑤人並みの学力を身に付けたい	13	10.5



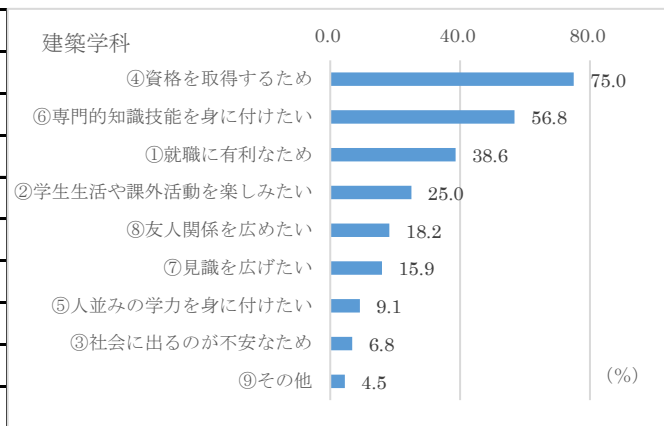
社会福祉学科 回答者:42人	回答数	%
④資格を取得するため	33	78.6
⑥専門的知識技能を身に付けたい	22	52.4
①就職に有利なため	17	40.5
②学生生活や課外活動を楽しみたい	13	31.0
③社会に出るのが不安なため	6	14.3
⑦見識を広げたい	6	14.3
⑧友人関係を広めたい	6	14.3
⑤人並みの学力を身に付けたい	2	4.8
⑨その他	1	2.4



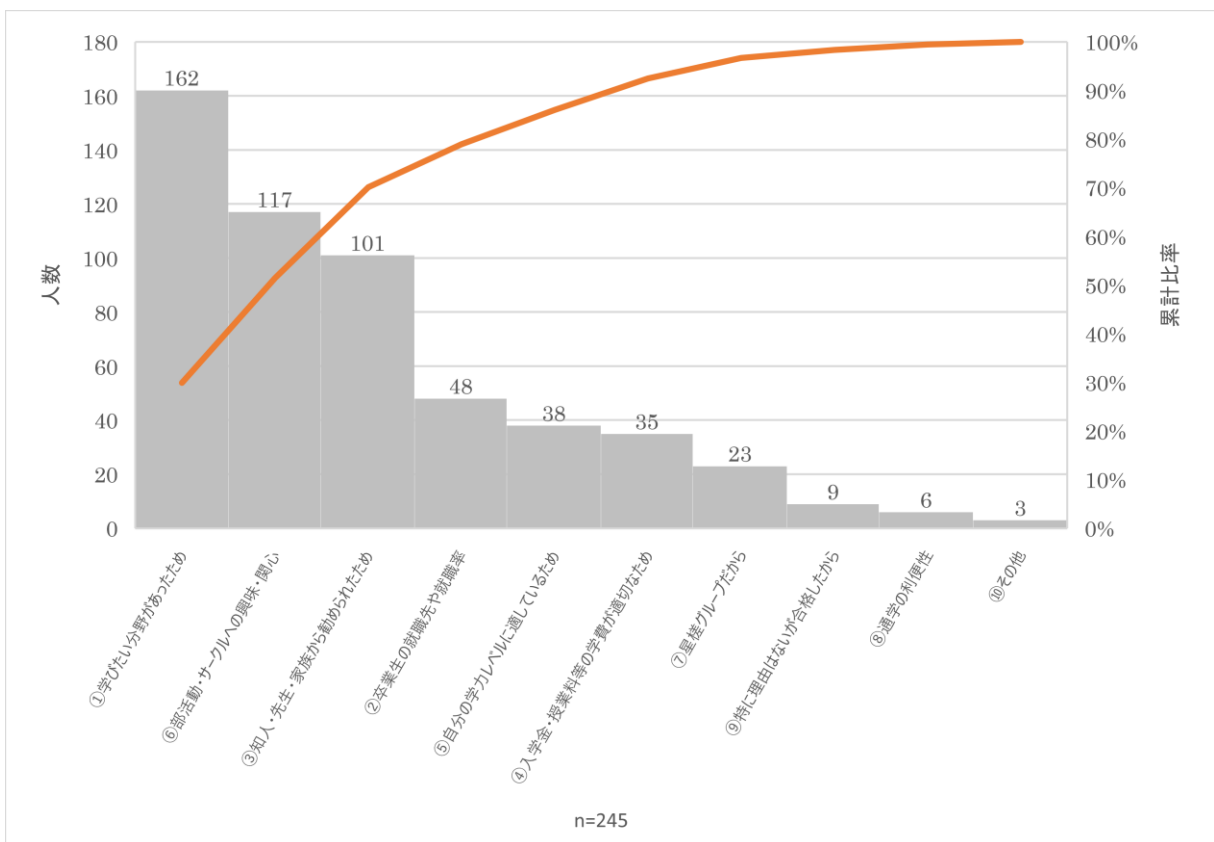
デザイン学科 回答者:35人	回答数	%
⑥専門的知識技能を身に付けたい	30	85.7
②学生生活や課外活動を楽しみたい	11	31.4
④資格を取得するため	11	31.4
①就職に有利なため	9	25.7
⑦見識を広げたい	9	25.7
③社会に出るのが不安なため	8	22.9
⑧友人関係を広めたい	5	14.3
⑤人並みの学力を身に付けたい	4	11.4
⑨その他	0	0.0



建築学科 回答者:44人	回答数	%
④資格を取得するため	33	75.0
⑥専門的知識技能を身に付けたい	25	56.8
①就職に有利なため	17	38.6
②学生生活や課外活動を楽しみたい	11	25.0
⑧友人関係を広めたい	8	18.2
⑦見識を広げたい	7	15.9
⑤人並みの学力を身に付けたい	4	9.1
③社会に出るのが不安なため	3	6.8
⑨その他	2	4.5



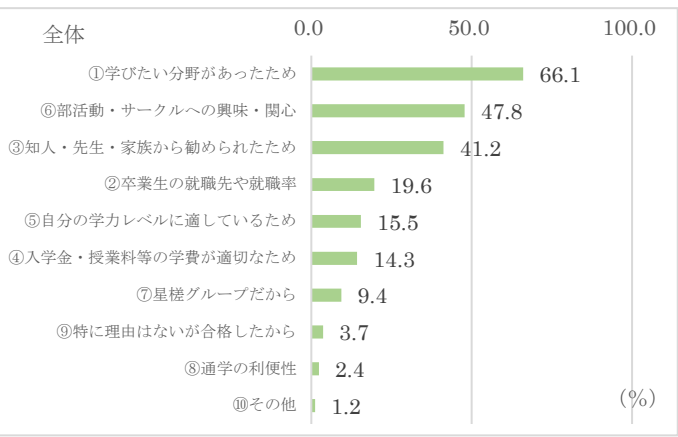
Q 4. なぜ星槎道都大学を選んだのか理由を3つまで選択し、回答欄に簡潔に記入してください。



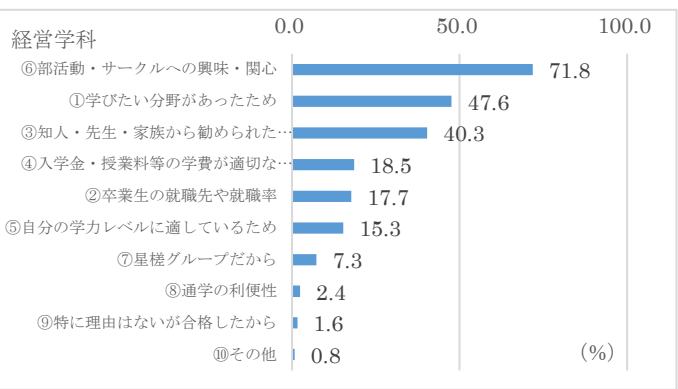
星槎道都大学を選んだ理由は、1番多かったのが①学びたい分野があったため245人中162人(全回答者の66.1%)、2番目に⑥部活動・サークルへの興味・関心117人(47.8%)、3番目に③知人・先生・家族から勧められたため101人(41.2%)、続いて②卒業生の就職先や就職率48人(19.6%)、⑤自分の学力レベルに適しているため38人(15.5%)、④入学金・授業料等の学費が適切なため35人(14.3%)、⑦星槎グループだから23人(9.4%)、⑨特に理由はないが合格したから9人(3.7%)、⑧通学の利便性6人(2.4%)となっている。

学科別に見ると経営学科は、⑥部活動・サークルへの興味・関心が多く、本学の中でもスポーツ系の部活動に所属する学生が最も多く、他学科は、①学びたい分野があったためが最も多い。社会福祉学科は、⑦星槎グループだからが23.8%の学生が回答している。

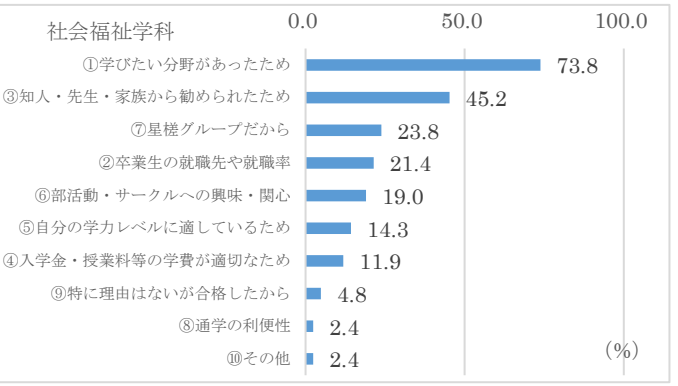
全体 回答者:245人	回答数	%
①学びたい分野があったため	162	66.1
⑥部活動・サークルへの興味・関心	117	47.8
③知人・先生・家族から勧められたため	101	41.2
②卒業生の就職先や就職率	48	19.6
⑤自分の学力レベルに適しているため	38	15.5
④入学金・授業料等の学費が適切なため	35	14.3
⑦星槎グループだから	23	9.4
⑨特に理由はないが合格したから	9	3.7
⑧通学の利便性	6	2.4
⑩その他	3	1.2



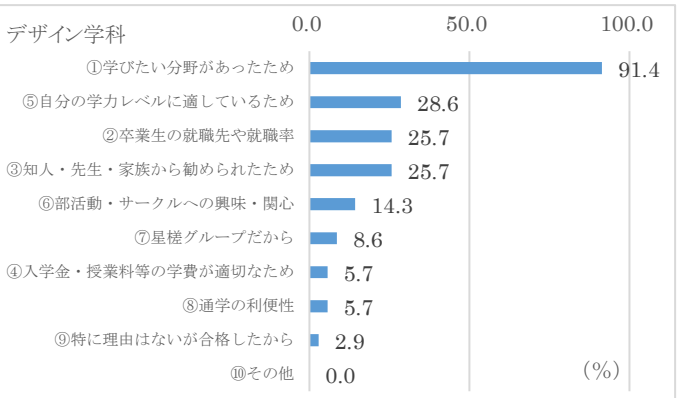
経営学科 回答者:124人	回答数	%
⑥部活動・サークルへの興味・関心	89	71.8
①学びたい分野があったため	59	47.6
③知人・先生・家族から勧められたため	50	40.3
④入学金・授業料等の学費が適切なため	23	18.5
②卒業生の就職先や就職率	22	17.7
⑤自分の学力レベルに適しているため	19	15.3
⑦星槎グループだから	9	7.3
⑧通学の利便性	3	2.4
⑨特に理由はないが合格したから	2	1.6
⑩その他	1	0.8



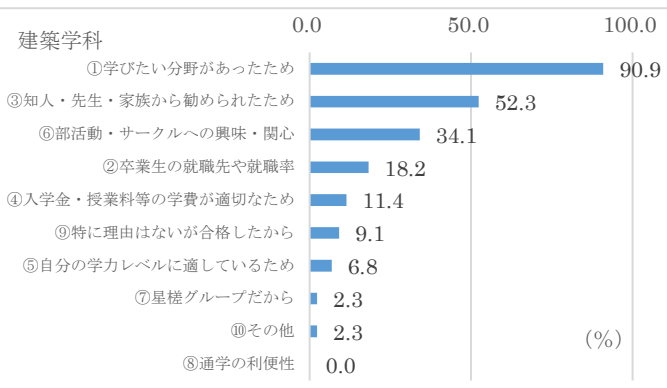
社会福祉学科 回答者:42人	回答数	%
①学びたい分野があったため	31	73.8
③知人・先生・家族から勧められたため	19	45.2
⑦星槎グループだから	10	23.8
②卒業生の就職先や就職率	9	21.4
⑥部活動・サークルへの興味・関心	8	19.0
⑤自分の学力レベルに適しているため	6	14.3
④入学金・授業料等の学費が適切なため	5	11.9
⑨特に理由はないが合格したから	2	4.8
⑧通学の利便性	1	2.4
⑩その他	1	2.4



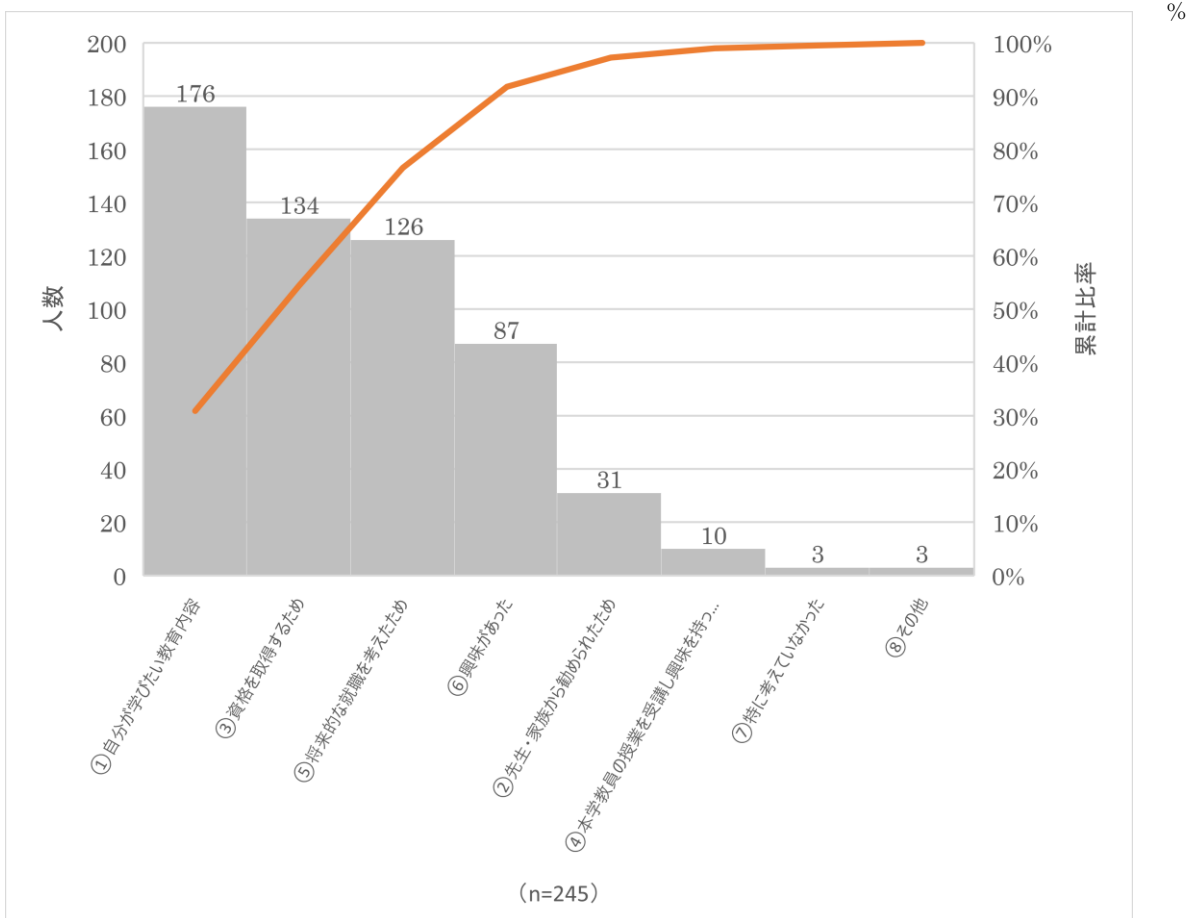
デザイン学科 回答者:35人	回答数	%
①学びたい分野があったため	32	91.4
⑤自分の学力レベルに適しているため	10	28.6
②卒業生の就職先や就職率	9	25.7
③知人・先生・家族から勧められたため	9	25.7
⑥部活動・サークルへの興味・関心	5	14.3
⑦星槎グループだから	3	8.6
④入学金・授業料等の学費が適切なため	2	5.7
⑧通学の利便性	2	5.7
⑨特に理由はないが合格したから	1	2.9
⑩その他	0	0.0



建築学科 回答者:44人	回答数	%
①学びたい分野があったため	40	90.9
③知人・先生・家族から勧められたため	23	52.3
⑥部活動・サークルへの興味・関心	15	34.1
②卒業生の就職先や就職率	8	18.2
④入学金・授業料等の学費が適切なため	5	11.4
⑨特に理由はないが合格したから	4	9.1
⑤自分の学力レベルに適しているため	3	6.8
⑦星槌グループだから	1	2.3
⑩その他	1	2.3
⑧通学の利便性	0	0.0



Q5. なぜその学科を選んだのか理由を3つまで選択し、回答欄に簡潔に記入してください。

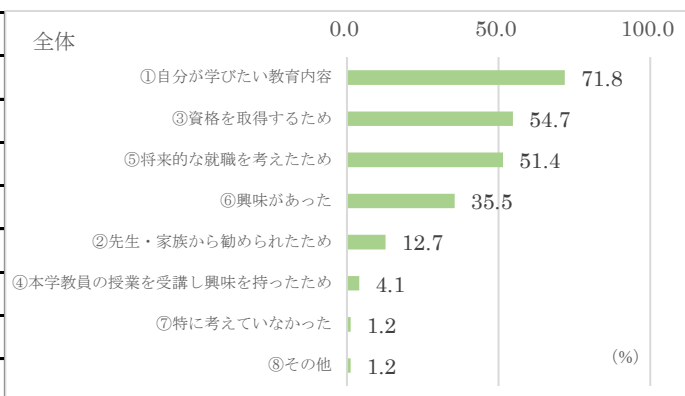


学科を選んだ理由は、1番多かったのが①自分が学びたい教育内容 245人中176人（全回答者の71.8%）であり、③資格を取得するため134人（54.7%）、⑤将来的な就職を考えたため126人（51.4%）、⑥興味があった87人（35.5%）と続き、②先生・家族から勧められたため31人（12.7%）、④本学教員の授業を受講し興味を持ったため10人（4.1%）、⑦特に考えていなかった3人（1.2%）であった。

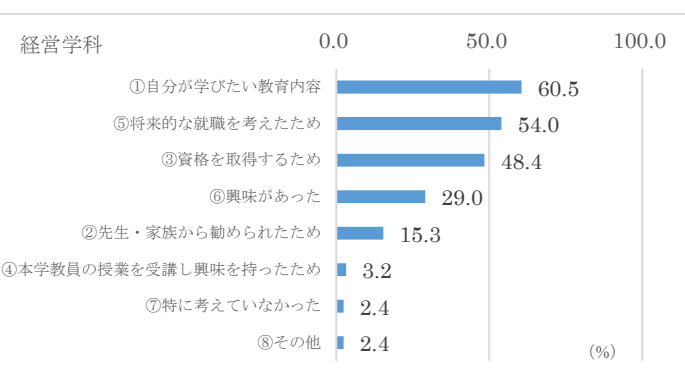
学科別に見ると、経営学科は①自分が学びたい教育内容と⑤将来的な就職を考えたため、③資格を取得するためが多い。社会福祉学科は①自分が学びたい教育内容と③資格を取得するためが多い。デザイン学科は①自分が学びたい教育内容が回答者の9割を超えており非常に集中している。また⑥興味があったが54.3%と他学科より高い。建築学科は、①自分が学びたい教育内容と

③資格を取得するため及び⑤将来的な就職を考えたためが多い。

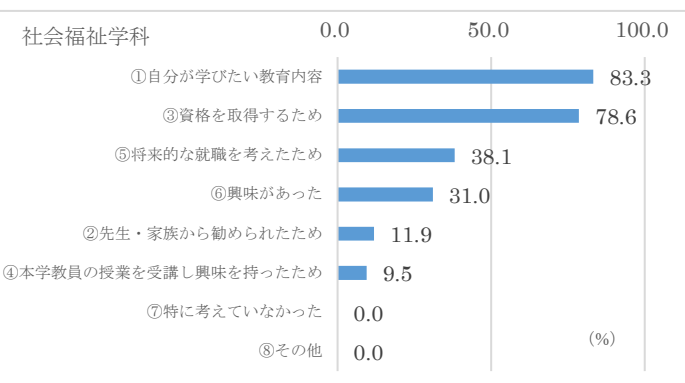
全体 回答者:245人	回答数	%
①自分が学びたい教育内容	176	71.8
③資格を取得するため	134	54.7
⑤将来的な就職を考えたため	126	51.4
⑥興味があった	87	35.5
②先生・家族から勧められたため	31	12.7
④本学教員の授業を受講し興味を持ったため	10	4.1
⑦特に考えていなかった	3	1.2
⑧その他	3	1.2



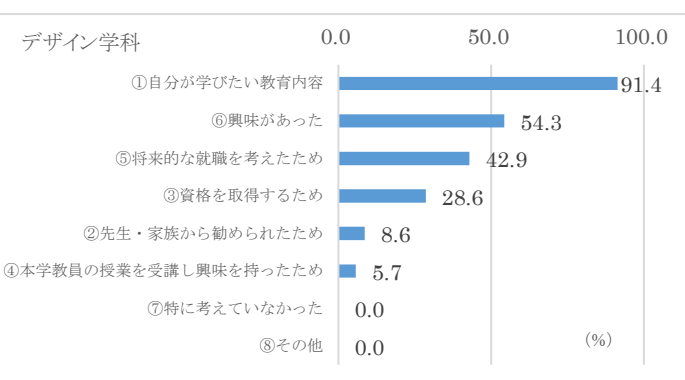
経営学科 回答者:124人	回答数	%
①自分が学びたい教育内容	75	60.5
⑤将来的な就職を考えたため	67	54.0
③資格を取得するため	60	48.4
⑥興味があった	36	29.0
②先生・家族から勧められたため	19	15.3
④本学教員の授業を受講し興味を持ったため	4	3.2
⑦特に考えていなかった	3	2.4
⑧その他	3	2.4



社会福祉学科 回答者:42人	回答数	%
①自分が学びたい教育内容	35	83.3
③資格を取得するため	33	78.6
⑤将来的な就職を考えたため	16	38.1
⑥興味があった	13	31.0
②先生・家族から勧められたため	5	11.9
④本学教員の授業を受講し興味を持ったため	4	9.5
⑦特に考えていなかった	0	0.0
⑧その他	0	0.0

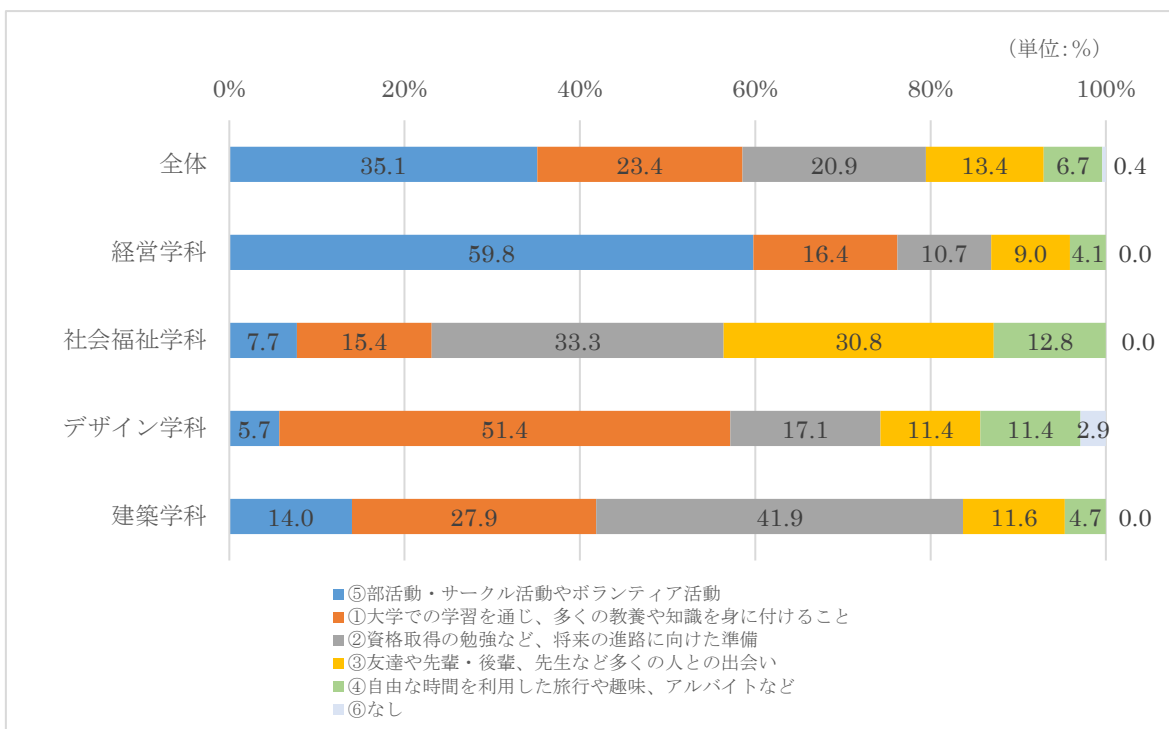


デザイン学科 回答者:35人	回答数	%
①自分が学びたい教育内容	32	91.4
⑥興味があった	19	54.3
⑤将来的な就職を考えたため	15	42.9
③資格を取得するため	10	28.6
②先生・家族から勧められたため	3	8.6
④本学教員の授業を受講し興味を持ったため	2	5.7
⑦特に考えていなかった	0	0.0
⑧その他	0	0.0



建築学科 回答者:44人	回答数	%	建築学科	0.0	50.0	100.0
①自分が学びたい教育内容	34	77.3	①自分が学びたい教育内容	77.3		
③資格を取得するため	31	70.5	③資格を取得するため	70.5		
⑤将来的な就職を考えたため	28	63.6	⑤将来的な就職を考えたため	63.6		
⑥興味があった	19	43.2	⑥興味があった	43.2		
②先生・家族から勧められたため	4	9.1	②先生・家族から勧められたため	9.1		
④本学教員の授業を受講し興味を持ったため	0	0.0	④本学教員の授業を受講し興味を持ったため	0.0		
⑦特に考えていなかった	0	0.0	⑦特に考えていなかった	0.0		
⑧その他	0	0.0	⑧その他	0.0		(%)

Q6. 入学するにあたって楽しみにしていることを選択してください。



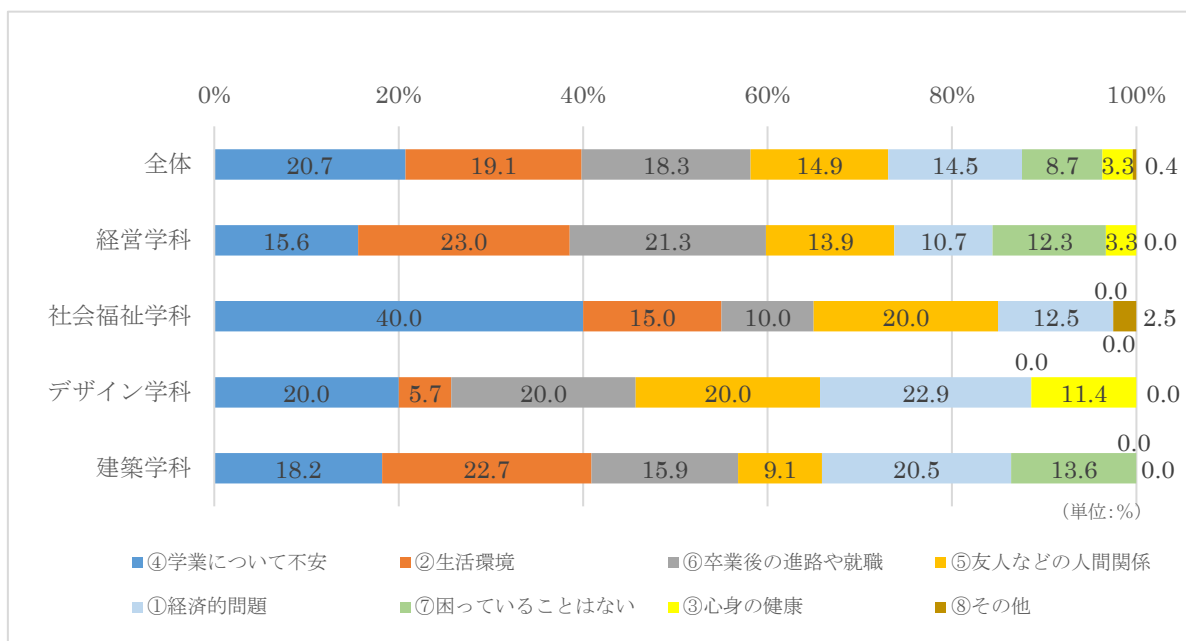
	⑤部活動・サークル活動やボランティア活動		①大学での学習を通じ、多くの教養や知識を身に付けること		②資格取得の勉強など、将来の進路に向けた準備		③友達や先輩・後輩、先生など多くの人との出会い		④自由な時間を利用した旅行や趣味、アルバイトなど		⑥なし		総計	
	人数	%	人数	%	人数	%	人数	%	人数	%	人数	%	人数	%
全体	84	35.1	56	23.4	50	20.9	32	13.4	16	6.7	1	0.4	239	100.0
経営学科	73	59.8	20	16.4	13	10.7	11	9.0	5	4.1	0	0.0	122	100.0
社会福祉学科	3	7.7	6	15.4	13	33.3	12	30.8	5	12.8	0	0.0	39	100.0
デザイン学科	2	5.7	18	51.4	6	17.1	4	11.4	4	11.4	1	2.9	35	100.0
建築学科	6	14.0	12	27.9	18	41.9	5	11.6	2	4.7	0	0.0	43	100.0

※回答者数 245人、有効回答数 239人、無効回答者数 6人

入学するにあたって楽しみにしていることは全体では、⑤部活動・サークル活動やボランティア活動 35.1%、①大学での学習を通じ、多くの教養や知識を身に付けること 23.4%、②資格取得の勉強など、将来の進路に向けた準備 20.9%、③友達や先輩・後輩、先生など多くの人との出会い 13.4%、④自由な時間を利用した旅行や趣味、アルバイトなど 6.7%の順番である。学科ごとに見ると違いがはっきりする。経営学科は、⑤部活動・サークル活動やボランティア活動と回答したものが 59.8%と最も多かった。社会福祉

学科は、②資格取得の勉強など、将来の進路に向けた準備 33.3%と③友達や先輩・後輩、先生など多くの人との出会い 30.8%が多い。デザイン学科は、①大学での学習を通じ、多くの教養や知識を身に付けることが 51.4%と多い。建築学科は、②資格取得の勉強など、将来の進路に向けた準備 41.9%と多い。

Q7. 入学するにあたって不安を感じていることを選択してください。



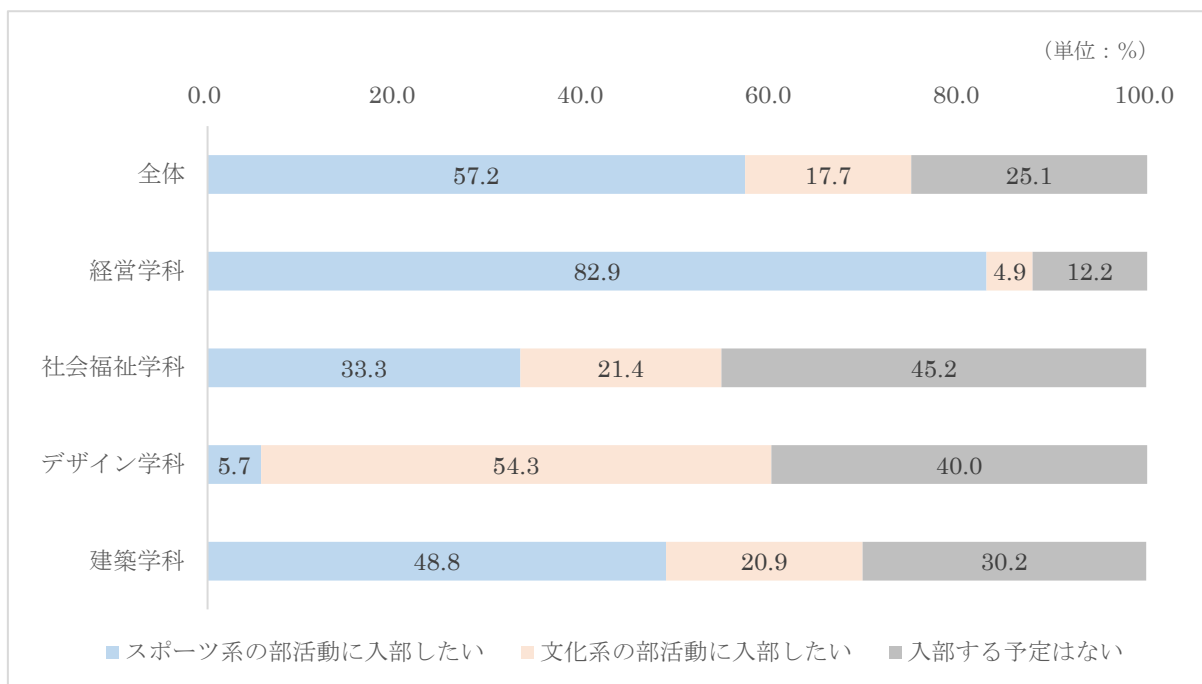
	④学業について不安		②生活環境		⑥卒業後の進路や就職		⑤友人などの人間関係		①経済的問題		⑦困っていることはない		③心身の健康		⑧その他		総計	
	人数	%	人数	%	人数	%	人数	%	人数	%	人数	%	人数	%	人数	%	人数	%
全体	50	20.7	46	19.1	44	18.3	36	14.9	35	14.5	21	8.7	8	3.3	1	0.4	241	100.0
経営学科	19	15.6	28	23.0	26	21.3	17	13.9	13	10.7	15	12.3	4	3.3	0	0.0	122	100.0
社会福祉学科	16	40.0	6	15.0	4	10.0	8	20.0	5	12.5	0	0.0	0	0.0	1	2.5	40	100.0
デザイン学科	7	20.0	2	5.7	7	20.0	7	20.0	8	22.9	0	0.0	4	11.4	0	0.0	35	100.0
建築学科	8	18.2	10	22.7	7	15.9	4	9.1	9	20.5	6	13.6	0	0.0	0	0.0	44	100.0

※回答者数 245人、有効回答数 241人、無効回答者数 4人

入学するにあたって不安を感じていることは、④学業についての不安 50人 (20.7%) > ②生活環境 46人 (19.1%) > ⑥卒業後の進路や就職 44人 (18.3%) > ⑤友人などの人間関係 36人 (14.9%) > ①経済的問題 35人 (14.5%) > ⑦困っていることはない 21人 (8.7%) > ③心身の健康 8人 (3.3%) > ⑧その他 1人 (0.4%) の順番であった。

学科ごと見ると、経営学科は、②生活環境 23.0%と⑥卒業後の進路や就職 21.3%が多く、⑦困っていることはないが 12.3%と他学科に比べて多い。社会福祉学科は、④学業についての不安 40.0%と⑤友人などの人間関係 20.0%が多い。デザイン学科は、①経済的問題 22.9%と④学業についての不安 20.0%、⑤友人などの人間関係 20.0%、⑥卒業後の進路や就職 20.0%が多い。建築学科は、②生活環境 22.7%と①経済的問題 20.5%が多い。⑦困っていることはないが 13.6%と経営学科と同様に多い。

Q8. 部活動について当てはまるものを選んでください。



	スポーツ系の部活動に入部したい		文化系の部活動に入部したい		入部する予定はない		総計	
	人数	%	人数	%	人数	%	人数	%
経営学科	102	82.9	6	4.9	15	12.2	123	100.0
社会福祉学科	14	33.3	9	21.4	19	45.2	42	100.0
デザイン学科	2	5.7	19	54.3	14	40.0	35	100.0
建築学科	21	48.8	9	20.9	13	30.2	43	100.0
全体	139	57.2	43	17.7	61	25.1	243	100.0

※未回答者2名(経営1、建築1)

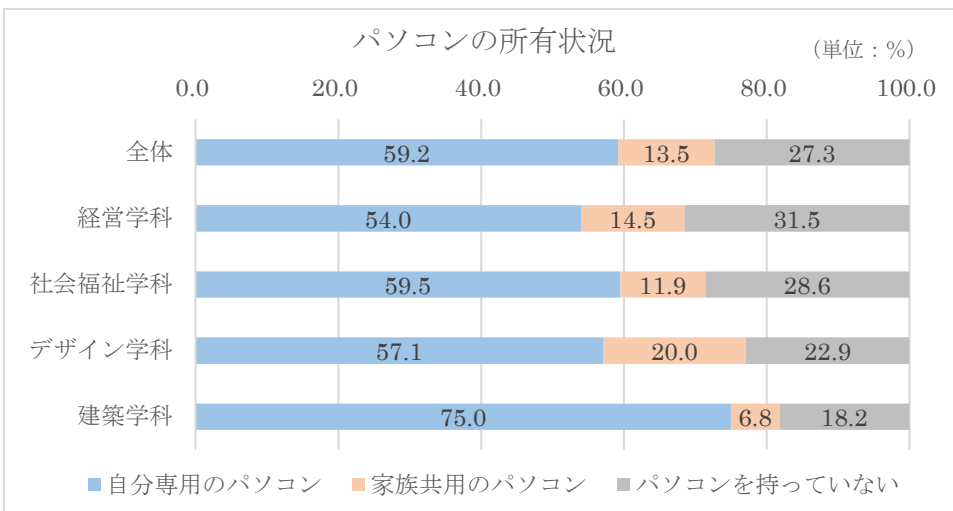
全体では、スポーツ系の部活動に入部したい(57.2%)、③文化系の部活動に入部したい(17.7%) 入部する予定はない(25.1%)という結果で入学者の4分の3(74.9%)が入学後に部活動を希望している。経営学科は、スポーツ系の部活動に所属する学生が多いためスポーツ系が希望する新入生が82.9%と非常に高い数値となっている。社会福祉学科は、部活動希望者は過半数を超えている。デザイン学科は、文化系の部活動希望者が54.3%と多く、学びと関連したクラブも多いので他学科より比率が高くなっている。建築学科の部活動希望者も69.7%(スポーツ系48.8%、文科系20.9%)と高かった。

Q9. 現在パソコンを所持しているかお答えください。

	自分専用のパソコン						家族共有のパソコン						パソコンを持っていない		合計	
	自分専用のデスクトップパソコン		自分専用のノートパソコン		自分専用のデスクトップパソコン+自分専用のノートパソコン		家族共有のデスクトップパソコン		家族共有のノートパソコン		家族共有のデスクトップパソコン+家族共有のノートパソコン		パソコンを持っていない			
	人数	%	人数	%	人数	%	人数	%	人数	%	人数	%	人数	%	人数	%
全体	16	6.5	124	50.6	5	2.0	8	3.3	23	9.4	2	0.8	67	27.3	245	100.0
経営学科	10	8.1	55	44.4	2	1.6	6	4.8	11	8.9	1	0.8	39	31.5	124	100.0
社会福祉学科	2	4.8	22	52.4	1	2.4	1	2.4	4	9.5	0	0.0	12	28.6	42	100.0
デザイン学科	3	8.6	16	45.7	1	2.9	0	0.0	6	17.1	1	2.9	8	22.9	35	100.0
建築学科	1	2.3	31	70.5	1	2.3	1	2.3	2	4.5	0	0.0	8	18.2	44	100.0

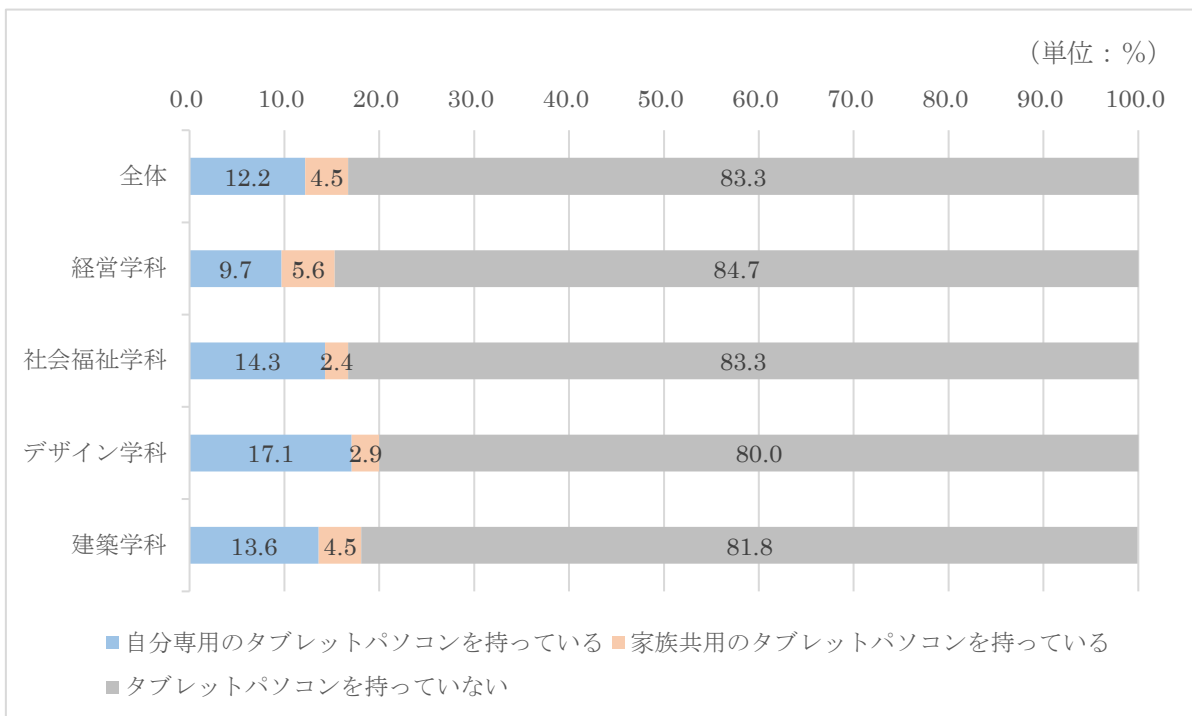
アンケートを集計すると上記の表となる。これを、“パソコンを持っていない”、“家族共有のパソコンを持っている”、“自分専用のパソコンを持っている”に集約したものが下記の表である。なお、パソコンの種類は自分専用・家族共有共デスクトップパソコンよりノートパソコンの所有率が圧倒的に高かった。

	自分専用のパソコン		家族共有のパソコン		パソコンを持っていない		合計	
	人数	%	人数	%	人数	%	人数	%
全体	145	59.2	33	13.5	67	27.3	245	100.0
経営学科	67	54.0	18	14.5	39	31.5	124	100.0
社会福祉学科	25	59.5	5	11.9	12	28.6	42	100.0
デザイン学科	20	57.1	7	20.0	8	22.9	35	100.0
建築学科	33	75.0	3	6.8	8	18.2	44	100.0



全体の 72.7%がパソコンを使用できる環境にあることが分かった。自分のパソコンを持っている新生生の割合は全体の 59.2%であった。建築学科の新生生は、他学科の学生より自分専用のパソコンを所有している率が高い。

Q10. 現在タブレットを所持しているかお答えください。

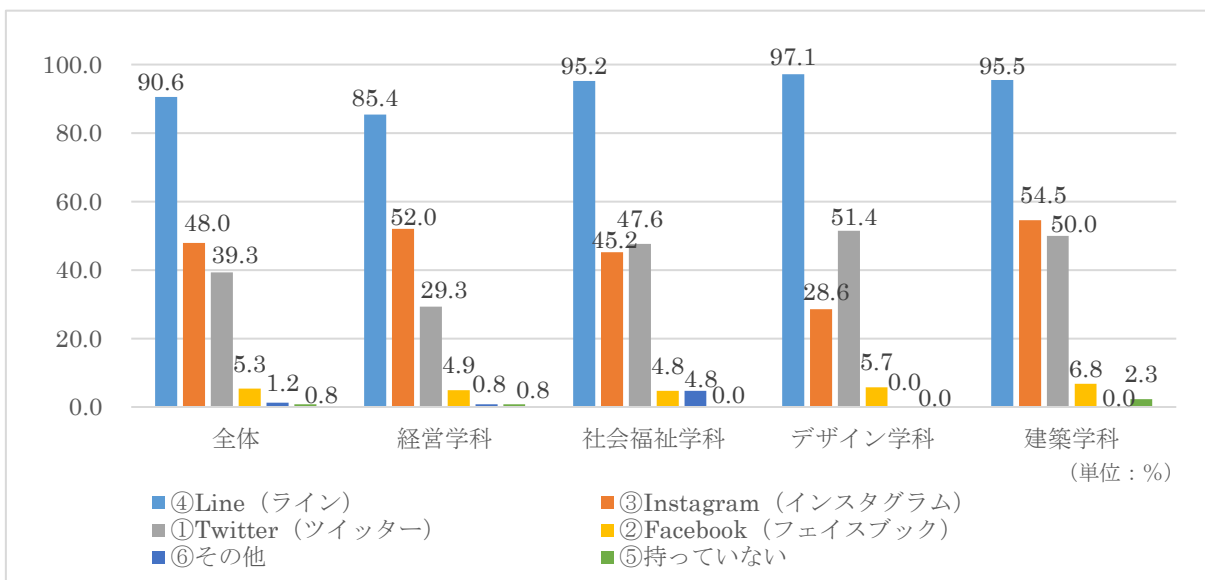


	自分専用のタブレットパソコンを持っている		家族共有のタブレットパソコンを持っている		タブレットパソコンを持っていない		総計	
	人数	%	人数	%	人数	%	人数	%
全体	30	12.2	11	4.5	204	83.3	245	100.0
経営学科	12	9.7	7	5.6	105	84.7	124	100.0
社会福祉学科	6	14.3	1	2.4	35	83.3	42	100.0
デザイン学科	6	17.1	1	2.9	28	80.0	35	100.0
建築学科	6	13.6	2	4.5	36	81.8	44	100.0

タブレットパソコンを所有率は、あまり多くはない。自分専用のタブレットパソコンを所有している割合が 12.2%、家族共有のタブレットパソコンを所有している割合が 4.5%と合わせて 16.7%に過ぎない。所有していない新生が 83.3%と 8 割を超える。

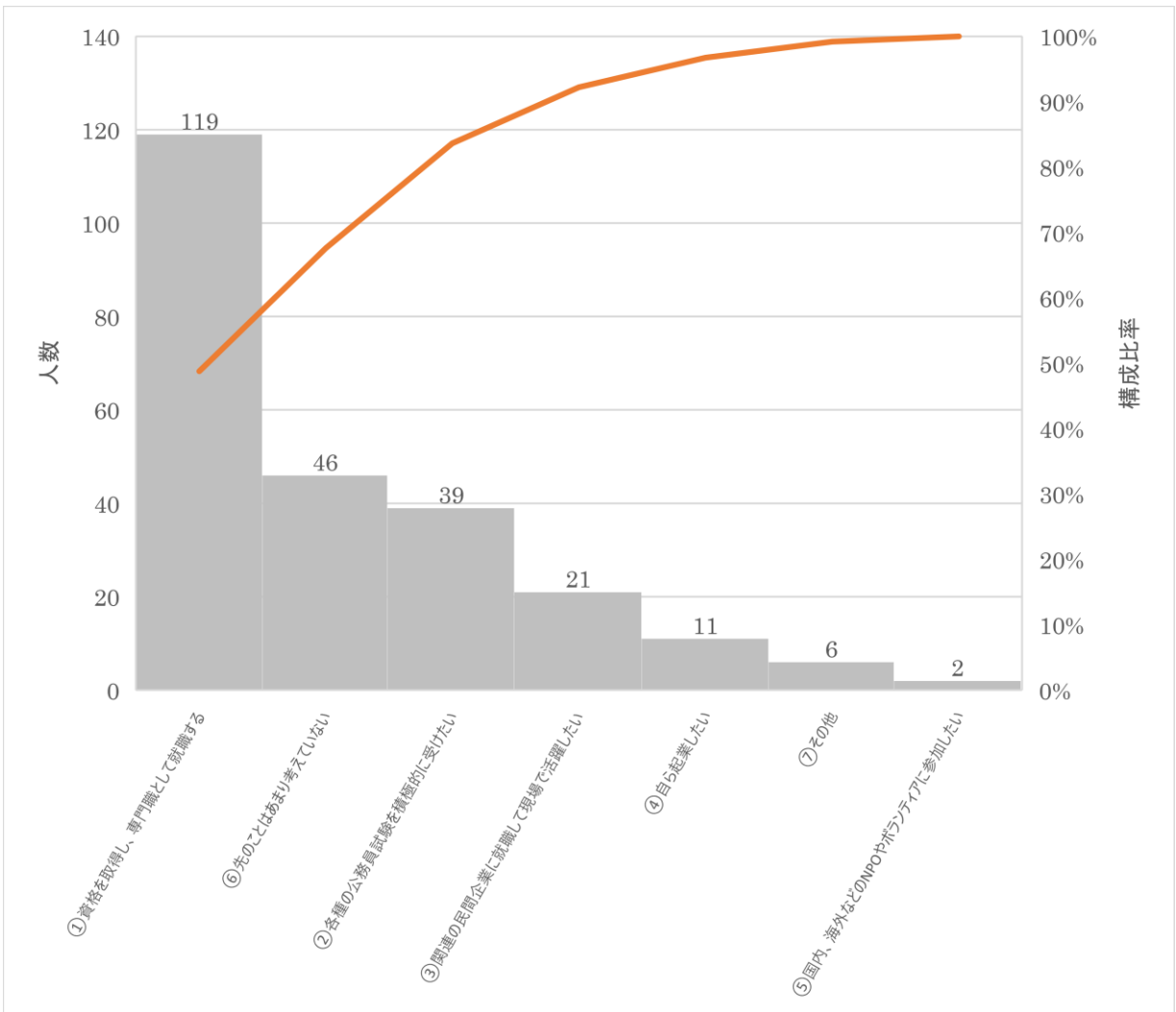
Q11. 現在SNSのアカウントを持っているかお答えください。(複数回答可)

	回答者数	④Line(ライン)		③Instagram(インスタグラム)		①Twitter(ツイッター)		②Facebook(フェイスブック)		⑥その他		⑤持っていない	
		人数	%	人数	%	人数	%	人数	%	人数	%	人数	%
全体	244	221	90.6	117	48.0	96	39.3	13	5.3	3	1.2	2	0.8
経営学科	123	105	85.4	64	52.0	36	29.3	6	4.9	1	0.8	1	0.8
社会福祉学科	42	40	95.2	19	45.2	20	47.6	2	4.8	2	4.8	0	0.0
デザイン学科	35	34	97.1	10	28.6	18	51.4	2	5.7	0	0.0	0	0.0
建築学科	44	42	95.5	24	54.5	22	50.0	3	6.8	0	0.0	1	2.3



Line (ライン) は221人と全体の90.6%が利用していると回答。Instagram (インスタグラム) 117人 (48.0%)、Twitter (ツイッター) 96人 (39.3%)であった。この3つのSNSのアカウントを持っている入学者が多かった。

Q 1 2. 現時点で卒業後の進路の考えとして当てはまるものを選んでください。



	①資格を取得し、専門職として就職する		⑥先のことはあまり考えていない		②各種の公務員試験を積極的に受けたい		③関連の民間企業に就職して現場で活躍したい		④自ら起業したい		⑦その他		⑤国内、海外などのNPOやボランティアに参加したい		総計	
	人数	%	人数	%	人数	%	人数	%	人数	%	人数	%	人数	%	人数	%
全体	119	48.8	46	18.9	39	16.0	21	8.6	11	4.5	6	2.5	2	0.8	244	100.0
経営学科	33	26.8	33	26.8	33	26.8	12	9.8	7	5.7	5	4.1	0	0.0	123	100.0
社会福祉学科	31	73.8	3	7.1	4	9.5	2	4.8	0	0.0	1	2.4	1	2.4	42	100.0
デザイン学科	22	62.9	6	17.1	0	0.0	4	11.4	2	5.7	0	0.0	1	2.9	35	100.0
建築学科	33	75.0	4	9.1	2	4.5	3	6.8	2	4.5	0	0.0	0	0.0	44	100.0

未回答者1(経営1)

卒業後の進路は、①資格を取得し、専門職として就職する 119 人 (48.8%) が圧倒的に多い。⑥先のことは余り考えていない 46 人 (18.9%)、②各種の公務員試験を積極的に受けたい 39 人 (16.0%)、③関連の民間企業に就職して現場で活躍したい 21 人 (8.6%) が多い。④自ら起業したいは、11 人 (4.5%)。⑤国内、海外などの NPO やボランティアに参加したいが 2 人 (0.8%) であった。学科別に見ると、経営学科は、①資格を取得し、専門職として就職するが 26.8%と②各種の公務員試験を積極的に受けたいが 26.8%、⑥先のことは余り考えていない 26.8%が多い。社会福祉学科とデザイン学科、建築学科は、①資格を取得し、専門職として就職すると回答した学生が非常に多かった。

Q13. あなたが選んだ学科でどのような勉強をしたいですか？入学後の自身の学生生活のビジョンを書き出してください。

※○数字は、回答した人数。

学科	項目	回答内容
経営	経営・経営学⑮	経営について学びたい。／経営について知りたい。／経営学を通して教育学やスポーツ学を学び、必須科目を早めにとって、3年4年では教育実習やボランティア活動を中心に頑張っていきたいです。／経営に関するマネジメント。起業の仕方。統率力などを動かす力。／成功している企業の特徴などを理解して、将来に役立つ学習をしたい。／ヒト・モノ・カネ・情報の活用の仕方。／簿記、財務会計、原価計算。 等。
	教員志望⑳	保健体育の教員免許を取得し、子供たちにスポーツの楽しさを教えたい。／主に商業科の教職に就く為の勉強を頑張っていきたい。 等。
	スポーツ関連⑰	スポーツを中心とした勉強をしたい。／スポーツに関する勉強、またそれらを社会に出てどう活かしていくかを学びたい。／スポーツ経営やスポーツマネジメントを積極的に学び、社会に貢献できるような人になりたい。／スポーツ指導論やスポーツマネジメント。 等。
	資格取得⑱	自分の将来に向けての資格を取るための勉強をしたい。／専門的な知識を学んで資格取得をできるようにしていきたい。／就職に役立つ資格を取得したい。 等。
	将来(就職)のための勉強⑱	将来のなりたい就職につくために必要な勉強をしていきたい。／企業の目線で社会に貢献できる考え方を身につけて将来の選択を広げたい。／社会に出ても困らないように勉強したい。／自営業が目標なので、それに必要な能力を身につけられるようにしたい。 等。
	部活動等⑨	文武両道。／部活動や勉学で自分自身を高めたい。友人をたくさん増やし楽しい学生生活を送りたい。／学校生活及び部活動の充実した時間を過ごすこと。 等。
	公務員志望③	警察官になりたいので、公務員試験など模試を積極的に受けていきたい。／消防士になりたいのでそのために必要なことをしっかり学んで、友人関係もしっかりして楽しみたいと思っています。 等。
	その他⑬	人として成長出来るように多くの知識を身に付けたい。／全てが新しく入ってくる知識なので新鮮な気持ちで学校生活を充実させたいです。 等。
社会福祉	資格取得㉑	社会福祉士になりたいので、相談援助するために傾聴の力を養いたいとおもっています。また、資格を取得するためにしっかりと法律関係の知識を身につけたいです。卒業後、社会で活躍できるように自分のアイデンティティを確立させていきたいです。そのためにも学生生活で様々な活動を積極的に挑戦していきたいです。／介護の資格も取りながら、社会福祉として人の役に立てるような人になるために勉強していきたい。／保育士に必要なことを学びたいです。／資格取得に向けての勉強をしたい。 等。

学科	項目	回答内容
社会福祉	専門知識他⑦	社会福祉に関することを学びたいです。／特別支援について詳しく学びたいです。／介護の勉強やコミュニケーション能力を身に付ける勉強をしたいです。 等。
	教員志望⑤	特別支援教諭免許と小学か中学の教員免許を取得し、特別支援の知識を持って普通校で働きたい。／出身高校で教職に就きたいと考えているので、それに必要な知識や資格を取得するために頑張っていきたい。／将来「星槎の先生」になりたいという夢のために教員免許を取得したい。／フリースクールの教員になるために必要な勉強をしていきたい。フリースクールの教員になるための資格はないので、特別支援教員の資格取得にむけて勉強したいと思っています。 等。
	将来(就職)のための勉強⑤	就職するときに不安なく職につけるような知識や実力を身に付けたいです。／社会に必要とされる人材になれるように学ぶ。 等。
	その他⑦	大学入学後にできた仲間と一緒に授業や勉強を取り組み、互いに高めあえるような勉強をしたいです。 等。
デザイン	専門知識・技能⑳	絵を描く上での基礎知識やより良く見せるための技術などを、同じ将来を夢見る人達と学んでいきたい。／イラストレーションについて学びたい。自分には出来ない世界観や、表現方法を見つけたい。さまざまな知識を身につけたい。／Web デザインに必要な知識を基礎から勉強したい。／漫画の他にも、美術に関わる様々なことを学んで将来に役立てるように、毎日意識を持って取り組みたい。 等。
	将来(就職)のための勉強⑧	将来パッケージなどのデザインの仕事がしたいからそれに役立つデザインについての勉強がしたいです。／CG デザイナーになりたいので、CG デザインのことを学びたいが、最初はデッサンやイラストレーションなどからコツコツ学びたい。／専門的な知識を身に付け将来それらを活かせる場所に就職したい。 等。
	その他④	大学での勉強だけでなく自分自身で努力して勉強していけるように頑張りたい。 等。
建築	専門知識⑬	建築についての専門的な知識はもちろん、その他の社会に必要な知識なども身につけていきたい。／建築デザインを学びたい。／建築を通じて私達の暮らしに役立つ社会を作ることができるような勉強をしたい。 等。
	将来(就職)のための勉強③	建築に関する専門知識を身につけ、将来的には建築関係の職に就きたい。／建築デザイナーを目指して学びたい。 等。
	資格取得㉒	一級建築士を目指して学習していきたい。／7月の二級建築士学科試験に合格したい。大変だとは思いますがコンペにも挑戦していきたい。／宅建を取る。／取れる資格はなるべく取りたい。 等。
	その他④	真摯的な態度を持って、困難を克服して、一生懸命に勉強したい。バイトと社会活動も参加したいです。留学生生活を充実させたい。 等。

2021年度 星槎道都大学 入学前アンケート調査

ご入学おめでとうございます。本学では、新入生のみならず、どのような動機や目的を持って入学されたかを調査し、本学の広報活動や今後の指導について活用していくため、毎年「入学前アンケート調査」を実施しています。

受験番号	学科名	学科	性別	男・女
------	-----	----	----	-----

※受験番号欄には、受験番号または氏名をご記入ください。

以下の該当する回答数字に ○ を記入するか、回答数字を記入して下さい。

Q1. 進路選択に役立った情報を選択してください。(3つまで選択可)

- ① 大学資料やHP ② 高校の出張授業 ③ 進学に関する冊子
 ④ 受験会社WEBサイト ⑤ オープンキャンパス ⑥ 入試相談・説明会
 ⑦ その他 ()
- 回答数字 () () ()

Q2. 大学受験において星槎道都大学の志望順位を教えてください。(他の志望校の記述は任意回答)

- ① 第1志望 ② 第2志望 ③ 第3志望 ④ 第4志望以下
 他の志望校 ()
- 回答数字 ()

Q3. 大学進学を希望した理由を選択してください。(3つまで選択可)

- ① 就職に有利なため ② 学生生活や課外活動を楽しみたい ③ 社会に出るのが不安なため
 ④ 資格を取得するため ⑤ 人並みの学力を身に付けたい ⑥ 専門的知識技能を身に付けたい
 ⑦ 見識を広げたい ⑧ 友人関係を広めたい
 ⑨ その他 ()
- 回答数字 () () ()

Q4. なぜ星槎道都大学を選んだのか理由を3つまで選択してください。

- ① 学びたい分野があったため ② 卒業生の就職先や就職率
 ③ 知人・先生・家族から勧められたため ④ 入学金・授業料等の学費が適切なため
 ⑤ 自分の学力レベルに適しているため ⑥ 部活動・サークルへの興味・関心
 ⑦ 星槎グループだから ⑧ 通学の利便性 ⑨ 特に理由はないが合格したから
- 回答数字 () () ()

※上記選択肢以外の場合は、理由を下記回答欄に簡潔に記入してください。

Q5. なぜその学科を選んだのか理由を3つまで選択してください。

- ① 自分が学びたい教育内容 ② 先生・家族から勧められたため
 ③ 資格を取得するため ④ 本学教員の授業を受講し興味を持ったため
 ⑤ 将来的な就職を考えため ⑥ 興味があった ⑦ 特に考えていなかった
- 回答数字 () () ()

※上記選択肢以外の場合は、理由を下記回答欄に簡潔に記入してください。

アンケートは裏面に続きます。

Q6. 入学するにあたって楽しみにしていることを選択してください。

- ① 大学での学習を通じ、多くの教養や知識を身に付けること
② 資格取得の勉強など、将来の進路に向けた準備 ③ 友達や先輩・後輩、先生など多くの人との出会い
④ 自由な時間を利用した旅行や趣味、アルバイトなど ⑤ 部活動・サークル活動やボランティア活動
⑥ その他 ()
回答数字 ()

Q7. 入学するにあたって不安に感じていることを選択してください。

- ① 経済的問題 ② 生活環境 ③ 心身の健康 ④ 学業について不安
⑤ 友人などの人間関係 ⑥ 卒業後の進路や就職 ⑦ 困っていることはない
⑧ その他 ()
回答数字 ()

Q8. 部活動について当てはまるものを選んでください。

- ① スポーツ系の部活動に入部したい ② 文化系の部活動に入部したい ③ 入部する予定はない
回答数字 ()

Q9. 現在パソコンを所持しているかお答えください。(複数回答可)

- ① 自分専用のデスクトップパソコンを持っている ② 自分専用のノートパソコンを持っている
③ 家族共用のデスクトップパソコンを持っている ④ 家族共用のノートパソコンを持っている
⑤ パソコンを持っていない
回答数字 ()

Q10. 現在タブレットパソコンを所持しているかお答えください。(複数回答可)

- ① 自分専用のタブレットパソコンを持っている ② 家族共用のタブレットパソコンを持っている
③ タブレットパソコンを持っていない
回答数字 ()

Q11. 現在SNSのアカウントを持っているかお答えください。(複数回答可)

- ① Twitter (ツイッター) ② Facebook (フェイスブック) ③ Instagram (インスタグラム)
④ Line (ライン) ⑤ 持っていない ⑥ その他 ()
回答数字 ()

Q12. 現時点で卒業後の進路の考えとして当てはまるものを選んでください。

- ① 資格を取得し、専門職として就職する ② 各種の公務員試験を積極的に受けたい
③ 関連の民間企業に就職して現場で活躍したい ④ 自ら起業したい
⑤ 国内、海外などのNPOやボランティアに参加したい ⑥ 先のことはあまり考えていない
⑦ その他 ()
回答数字 ()

Q13. あなたが選んだ学科でどのような勉強をしたいですか?入学後の自身の学生生活のビジョンを書き出してください。

アンケートは以上です。ご協力ありがとうございました。