

星槎道都大学

2020年度 入学前アンケート 結果報告

2020年9月



I R 課

2020年度 星槎道都大学 入学前アンケート について

2020年度入学者に、「入学前アンケート」を実施いたしました。本学を志望した動機や理由、進路選択に役立った情報、大学生活を迎えるにあたっての期待や不安、卒業後の進路等を調査しました。集計結果につきましては、今後の本学の教育活動に役立てていきたいと思っております。

調査対象：2020年度入学者

調査人数：272人

回答者数：203人（回答率 74.6%）

調査日：2020年3月～4月

調査方法：調査票を郵送し、Web または郵送で回答

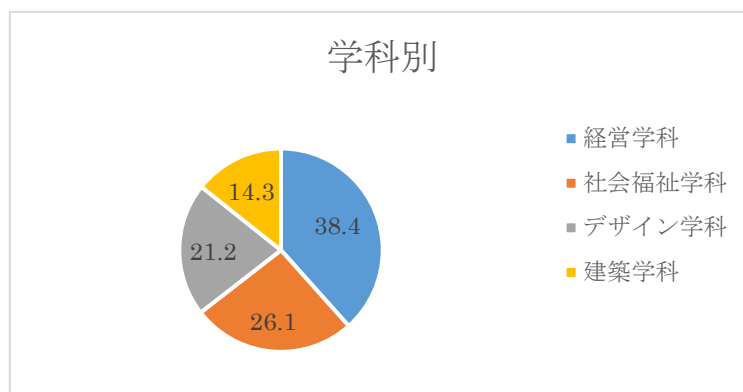
星槎道都大学

IR課

1. 回答者

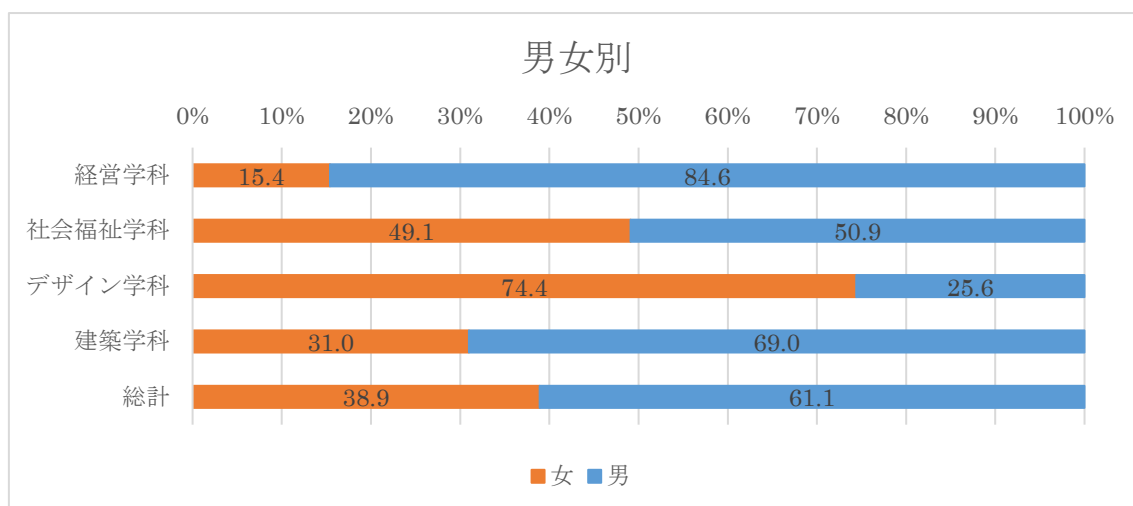
① 学科別回答者

回答者の学科別比率は、経営学科 38.4%、社会福祉学科 26.1%、デザイン学科 21.2%、建築学科 14.3%である。



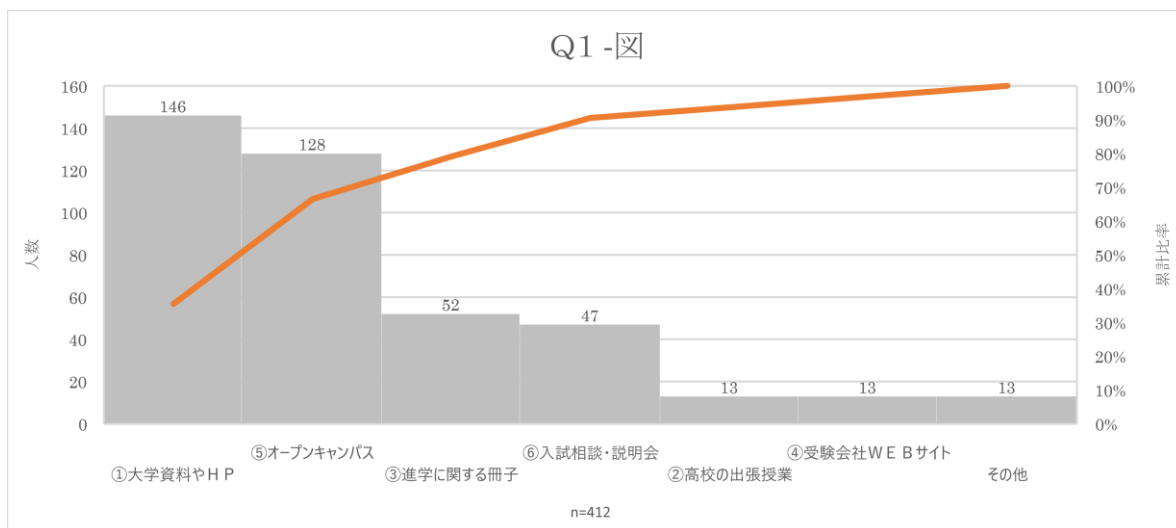
② 男女別

回答者の男女別は、女性 38.9%、男性 61.1%。経営学科（女性 15.4%：男性 84.6%）と建築学科（女性 31.0%：男性 69.0%）は、男子学生が多く、デザイン学科（女性 74.4%：男性 25.6%）と女性が多い。社会福祉学科（女性 49.1%：男性 50.9%）はほぼ同じ比率である。



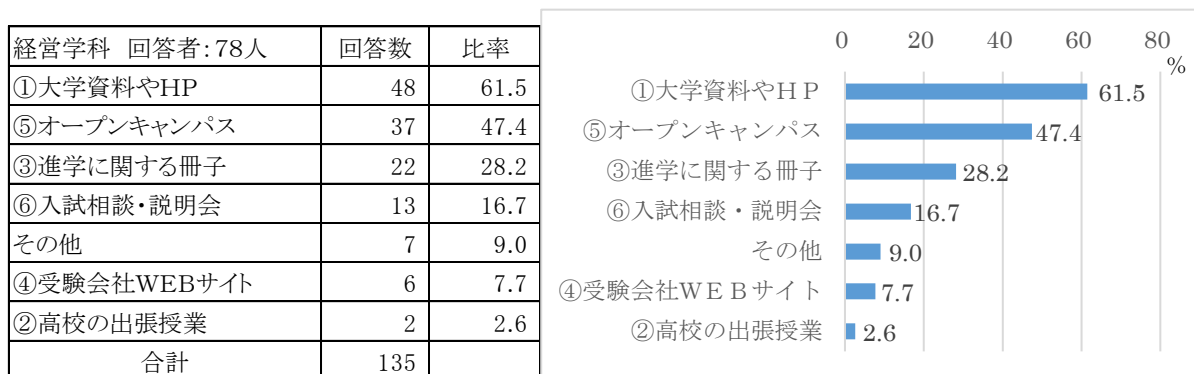
2. 設問

Q1. 進路選択に役立つ情報を選択してください。（3つまで選択可）

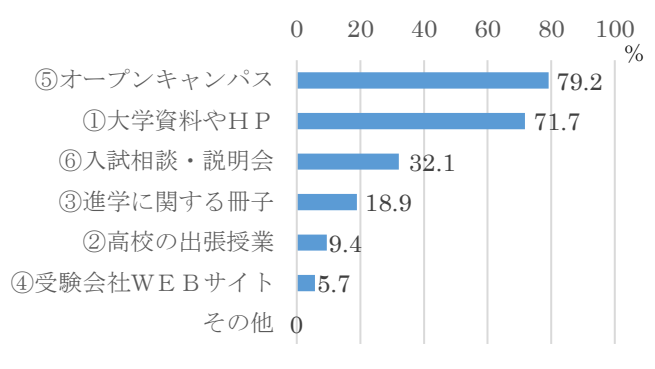


新入生が進路選択に役立つ情報（参照Q1-図）と挙げたのは①大学資料やHP 203人中146人（全回答者の71.9%）と⑤オープンキャンパス128人（71.9%）が圧倒的に多い、次いで③進学に関する冊子52人（25.6%）と⑥入試相談・説明会47人（23.2%）が多く、②高校の出張授業と④受験会社WEBサイトとその他は同数13人（6.4%）であった。なおその他の内訳は、高校11人（学校先生からの情報4人、先輩からの情報3人、部活動4人）、家族知人2人となっている。

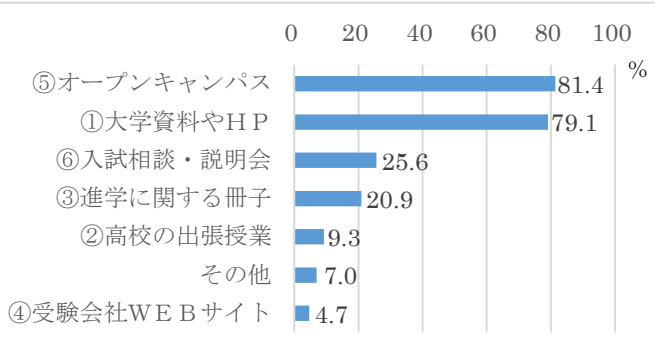
学科別に見ても同じ傾向を示しているが、学科によって特色がある。経営学科は全体とほぼ同じ傾向であるが、社会福祉学科とデザイン学科では、⑤オープンキャンパスが1位で⑥入試相談・説明会や②高校の出張授業が他学科に比べ多い、実際に体験することや直接話を聞くことに重点を置いているようである。一方建築学科は、①大学資料やHPと③進学に関する冊子、④受験会社WEBサイトが他学科より多く資料・データを重視している傾向がある。



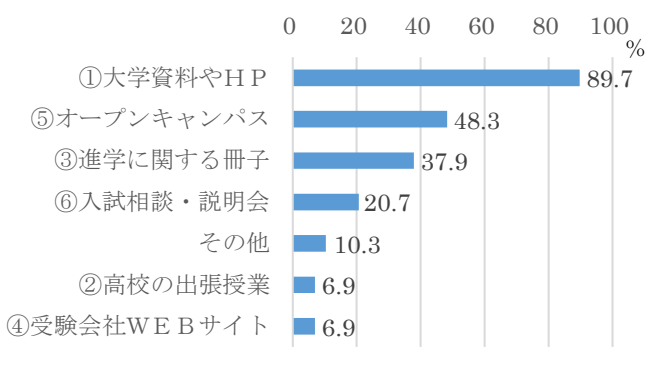
社会福祉学科 回答者:53人	回答数	比率
⑤オープンキャンパス	42	79.2
①大学資料やHP	38	71.7
⑥入試相談・説明会	17	32.1
③進学に関する冊子	10	18.9
②高校の出張授業	5	9.4
④受験会社WEBサイト	3	5.7
その他	0	—
合計	115	



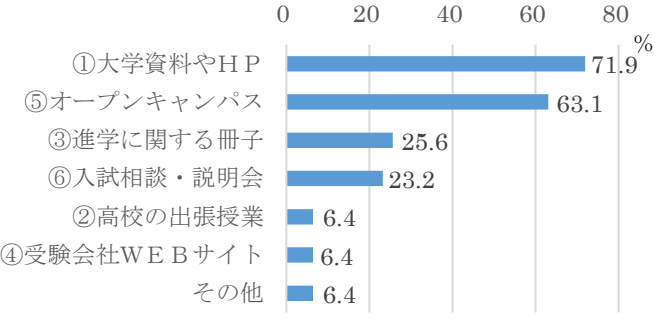
デザイン学科 回答者:43人	回答数	比率
⑤オープンキャンパス	35	81.4
①大学資料やHP	34	79.1
⑥入試相談・説明会	11	25.6
③進学に関する冊子	9	20.9
②高校の出張授業	4	9.3
その他	3	7.0
④受験会社WEBサイト	2	4.7
合計	98	



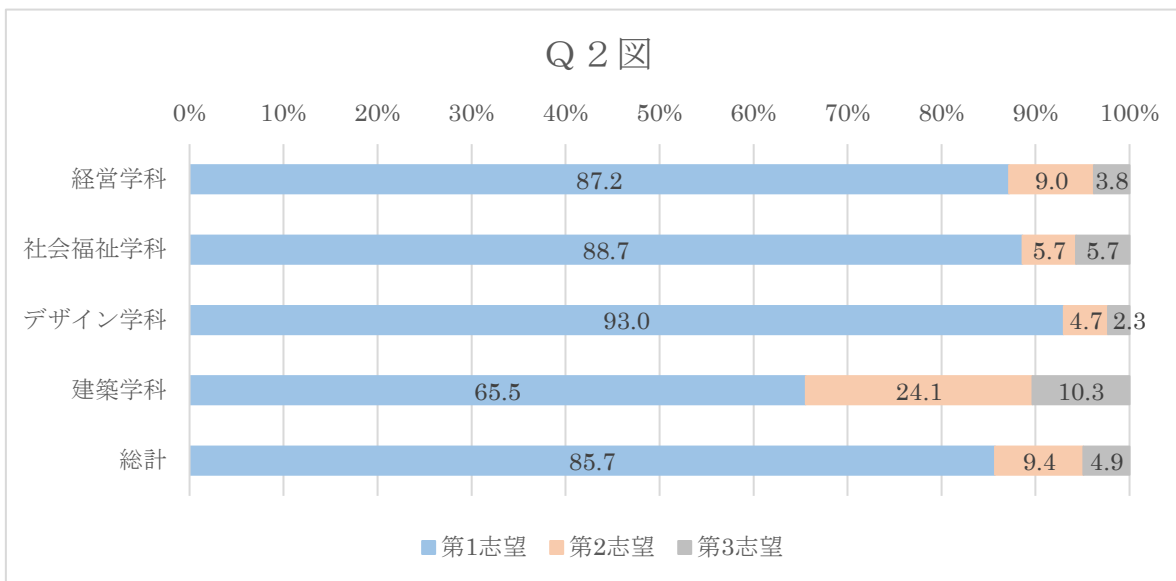
建築学科 回答者:29人	回答数	比率
①大学資料やHP	26	89.7
⑤オープンキャンパス	14	48.3
③進学に関する冊子	11	37.9
⑥入試相談・説明会	6	20.7
その他	3	10.3
②高校の出張授業	2	6.9
④受験会社WEBサイト	2	6.9
合計	64	



全回答者:203人	回答数	比率
①大学資料やHP	146	71.9
⑤オープンキャンパス	128	63.1
③進学に関する冊子	52	25.6
⑥入試相談・説明会	47	23.2
②高校の出張授業	13	6.4
④受験会社WEBサイト	13	6.4
その他	13	6.4
合計	412	



Q 2. 大学受験において星槎道都大学の志望順位を教えてください。

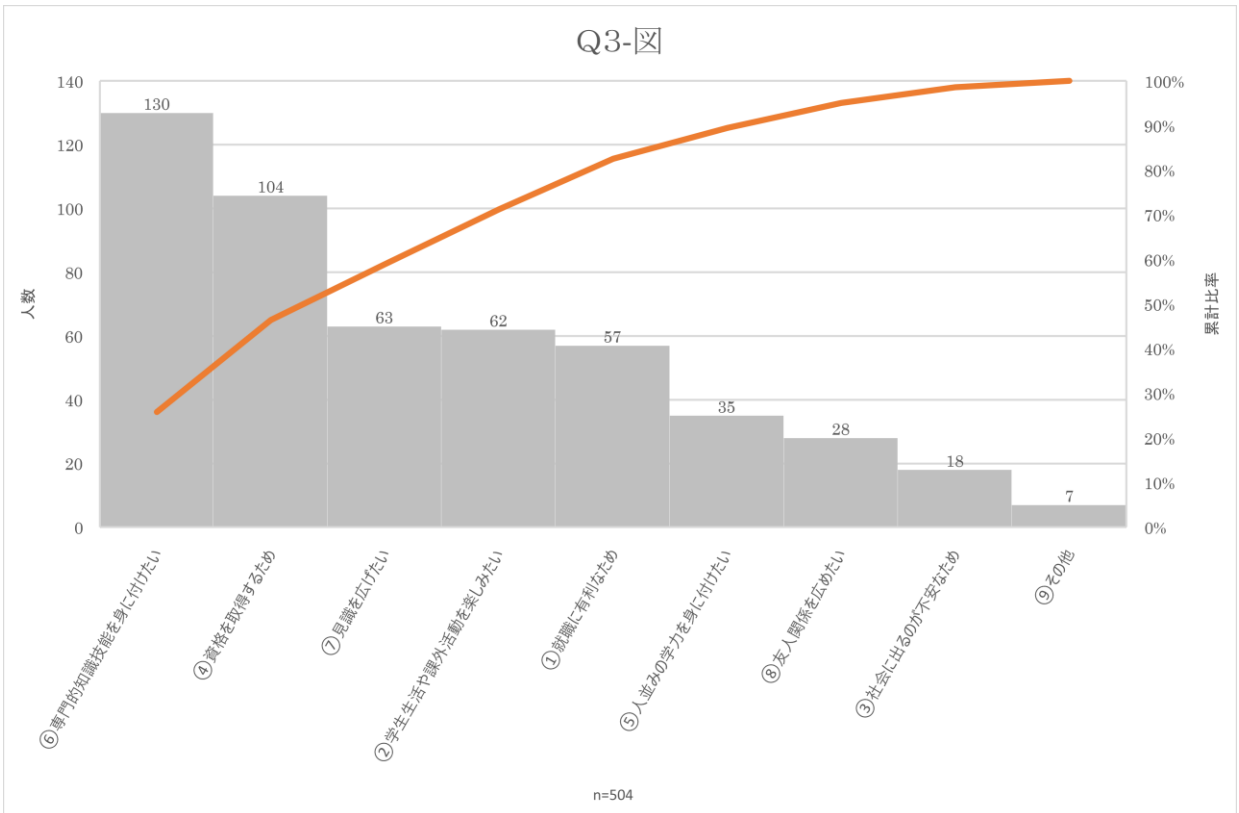


志望順位は、第1志望 85.7%、第2志望 9.4%、第3志望 4.9%と本学は第1志望で入学する学生が非常に多い。第1志望の割合がデザイン学科 93.0%、社会福祉学科 88.7%、経営学科 87.2%の3学科は高い。建築学科は、第1志望 65.5%、第2志望 24.1%、第3志望 10.3%と第1志望の比率は高いが、他学科よりは低い。いずれにしても本学新生の大部分は希望大学に入学している。

他の志望校（任意回答）

室蘭工業大学③、北海道教育大学札幌校、札幌市立大学、北海道科学大学④、北翔大学④、北海学園大学③、北星学園大学②、東京農業大学オホーツクキャンパス②、札幌学院大学、北海道文教大学、帯広大谷短期大学、北海道職業能力開発大学校、東北工業大学（宮城県）、長岡造形大学（新潟県）、駿河台大学（埼玉県）、千葉大学（千葉県）、敬愛大学（千葉県）

Q3. 大学進学を希望した理由を選択してください。(3つまで選択可)

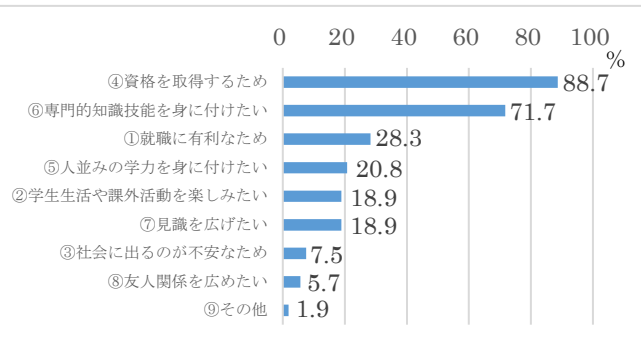


大学進学の原因としては、⑥専門的知識技能を身に付けたい 203 人中 130 人 (64.0%)、④資格を取得するため 104 人 (51.2%) が多い。次いで⑦見識を広げたい 63 人 (31.0%)、②学生生活や課外活動を楽しみたい 62 人 (30.5%)、③就職に有利なため 57 人 (28.1%) が多く、⑤人並みの学力を身に付けたい 35 人 (17.2%)、⑧友人関係を広めたい 28 人 (13.8%)、③社会に出るのが不安なため 18 人 (8.9%)、⑨その他 7 人 (3.4%) となっている。なお、⑨その他の内訳は、部活動が 6 人であった。

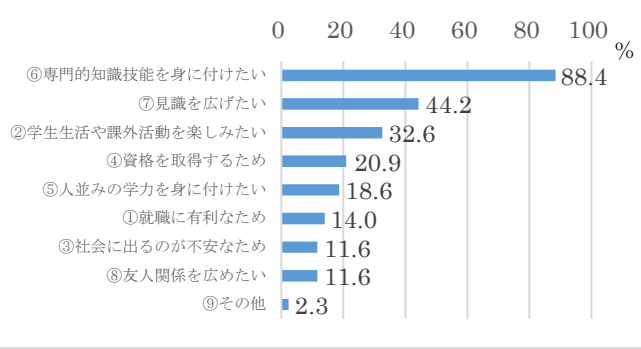
学科別に見ると経営学科は、様々な項目をあげており偏りが無い。社会福祉学科は、④資格を取得するため、⑥専門的知識技能を身に付けたいが多い。建築学科は、⑥専門的知識技能を身に付けたい、④資格を取得するためが多い。両学科は、④資格を取得するためと⑥専門的知識技能を身に付けたいが圧倒的に多い。デザイン学科は、⑥専門的知識技能を身に付けたいが多く、⑦見識を広めたいと答えた比率が他の学科より多い。



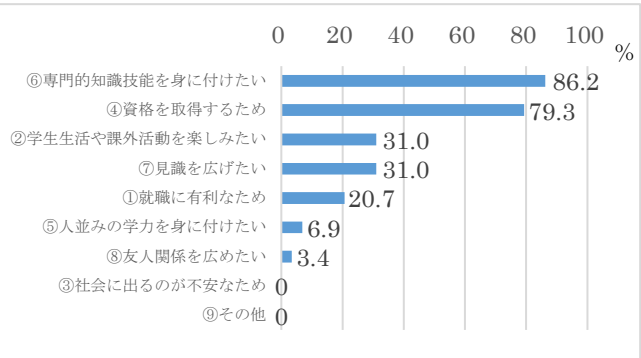
社会福祉学科 回答者:53人	回答数	比率
④資格を取得するため	47	88.7
⑥専門的知識技能を身に付けたい	38	71.7
①就職に有利なため	15	28.3
⑤人並みの学力を身に付けたい	11	20.8
②学生生活や課外活動を楽しみたい	10	18.9
⑦見識を広げたい	10	18.9
③社会に出るのが不安なため	4	7.5
⑧友人関係を広めたい	3	5.7
⑨その他	1	1.9
合計	139	



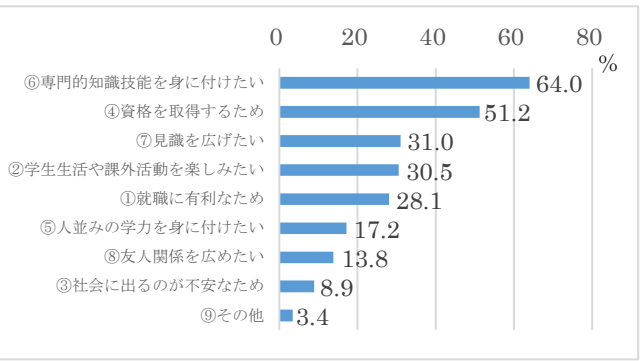
デザイン学科 回答者:43人	回答数	比率
⑥専門的知識技能を身に付けたい	38	88.4
⑦見識を広げたい	19	44.2
②学生生活や課外活動を楽しみたい	14	32.6
④資格を取得するため	9	20.9
⑤人並みの学力を身に付けたい	8	18.6
①就職に有利なため	6	14.0
③社会に出るのが不安なため	5	11.6
⑧友人関係を広めたい	5	11.6
⑨その他	1	2.3
合計	105	



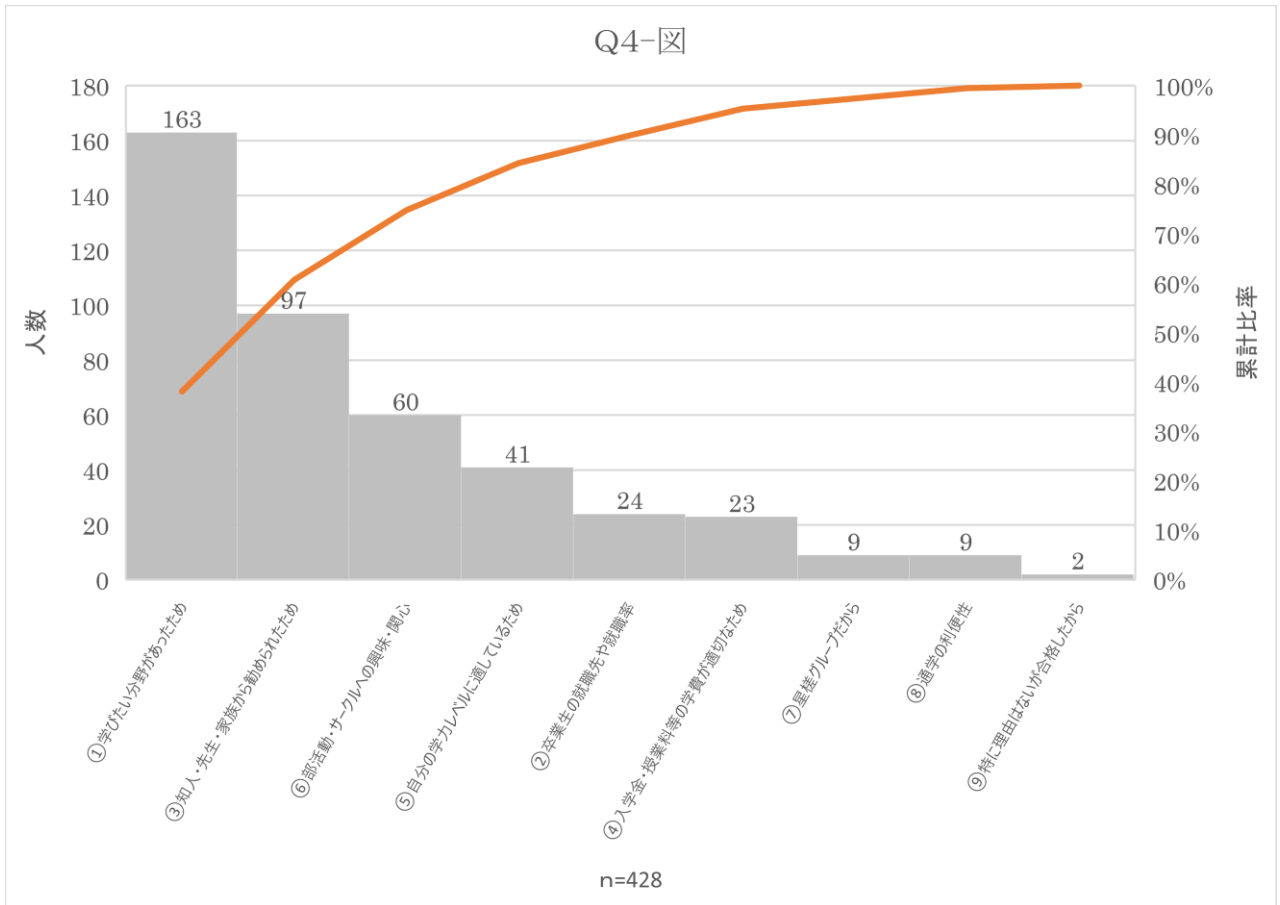
建築学科 回答者:29人	回答数	比率
⑥専門的知識技能を身に付けたい	25	86.2
④資格を取得するため	23	79.3
②学生生活や課外活動を楽しみたい	9	31.0
⑦見識を広げたい	9	31.0
①就職に有利なため	6	20.7
⑤人並みの学力を身に付けたい	2	6.9
⑧友人関係を広めたい	1	3.4
③社会に出るのが不安なため	0	0.0
⑨その他	0	0.0
合計	75	



全回答者:203人	回答数	比率
⑥専門的知識技能を身に付けたい	130	64.0
④資格を取得するため	104	51.2
⑦見識を広げたい	63	31.0
②学生生活や課外活動を楽しみたい	62	30.5
①就職に有利なため	57	28.1
⑤人並みの学力を身に付けたい	35	17.2
⑧友人関係を広めたい	28	13.8
③社会に出るのが不安なため	18	8.9
⑨その他	7	3.4
合計	504	



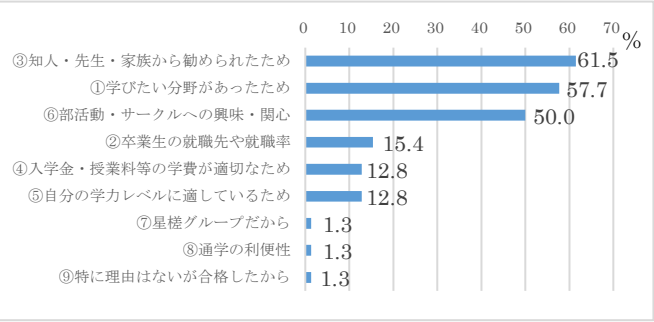
Q4. なぜ星槎道都大学を選んだのか理由を3つまで選択し、回答欄に簡潔に記入してください。



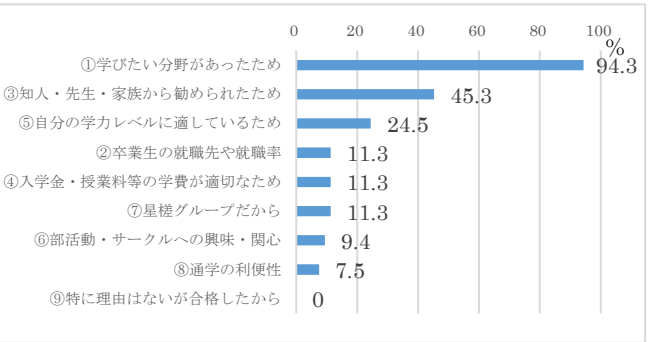
星槎道都大学を選んだ理由は、圧倒的に①学びたい分野があったため 203人中163人(80.3%)、2番目に③知人・先生・家族から勧められたため 97人(47.8%)、3番目に⑥部活動・サークルへの興味・関心 60人(29.6%)、4番目に⑤自分の学力レベルに適しているため 41人(20.2%)、続いて②卒業生の就職先や就職率 24人(11.8%)、④入学金・授業料等の学費が適切のため 23人(11.3%)と⑦星槎グループだから 9人(4.4%)、⑧通学の利便性 9人(4.4%)が続き、⑨特に理由はないが合格したからは、2人(1.0%)と非常に少なかった。

学科別に見ると経営学科は、③知人・先生・家族から勧められたためと①学びたい分野があったため、⑥部活動・サークルへの興味・関心が多く、本学の中でもスポーツ系の部活動に所属する学生が多く③と⑥が他学科に比べて多い。社会福祉学科は、①学びたい分野があったためが多く、③知人・先生・家族から勧められたためと⑤自分のレベルに適しているためが続く、デザイン学科も同じく、①学びたい分野があったためが多く、③知人・先生・家族から勧められたためと⑤自分のレベルに適しているためが続く。建築学科は、①学びたい分野があったためが多く、③知人・先生・家族から勧められたためと⑥部活動・サークルへの興味・関心も多い。

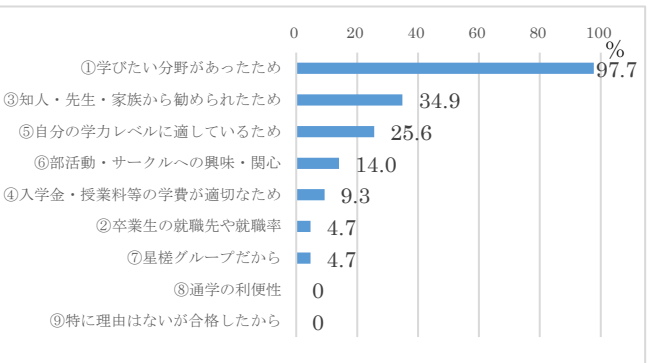
経営学科 回答者:78人	回答数	比率
③知人・先生・家族から勧められたため	48	61.5
①学びたい分野があったため	45	57.7
⑥部活動・サークルへの興味・関心	39	50.0
②卒業生の就職先や就職率	12	15.4
④入学金・授業料等の学費が適切なため	10	12.8
⑤自分の学力レベルに適しているため	10	12.8
⑦星槎グループだから	1	1.3
⑧通学の利便性	1	1.3
⑨特に理由はないが合格したから	1	1.3
合計	167	



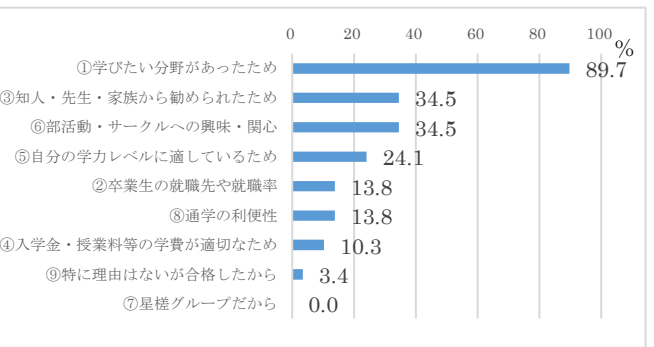
社会福祉学科 回答者:53人	回答数	比率
①学びたい分野があったため	50	94.3
③知人・先生・家族から勧められたため	24	45.3
⑤自分の学力レベルに適しているため	13	24.5
②卒業生の就職先や就職率	6	11.3
④入学金・授業料等の学費が適切なため	6	11.3
⑦星槎グループだから	6	11.3
⑥部活動・サークルへの興味・関心	5	9.4
⑧通学の利便性	4	7.5
⑨特に理由はないが合格したから	0	0.0
合計	114	



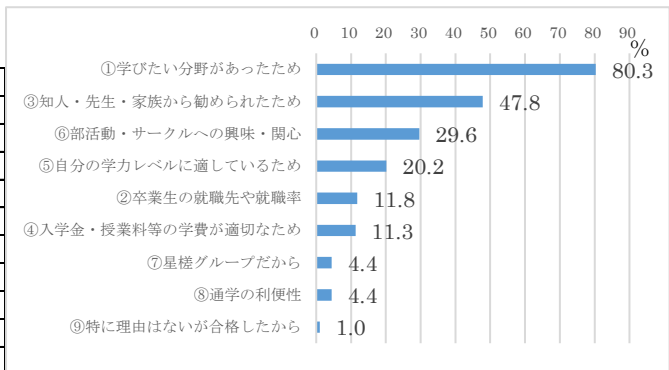
デザイン学科 回答者:43人	回答数	比率
①学びたい分野があったため	42	97.7
③知人・先生・家族から勧められたため	15	34.9
⑤自分の学力レベルに適しているため	11	25.6
⑥部活動・サークルへの興味・関心	6	14.0
④入学金・授業料等の学費が適切なため	4	9.3
②卒業生の就職先や就職率	2	4.7
⑦星槎グループだから	2	4.7
⑧通学の利便性	0	0.0
⑨特に理由はないが合格したから	0	0.0
合計	82	



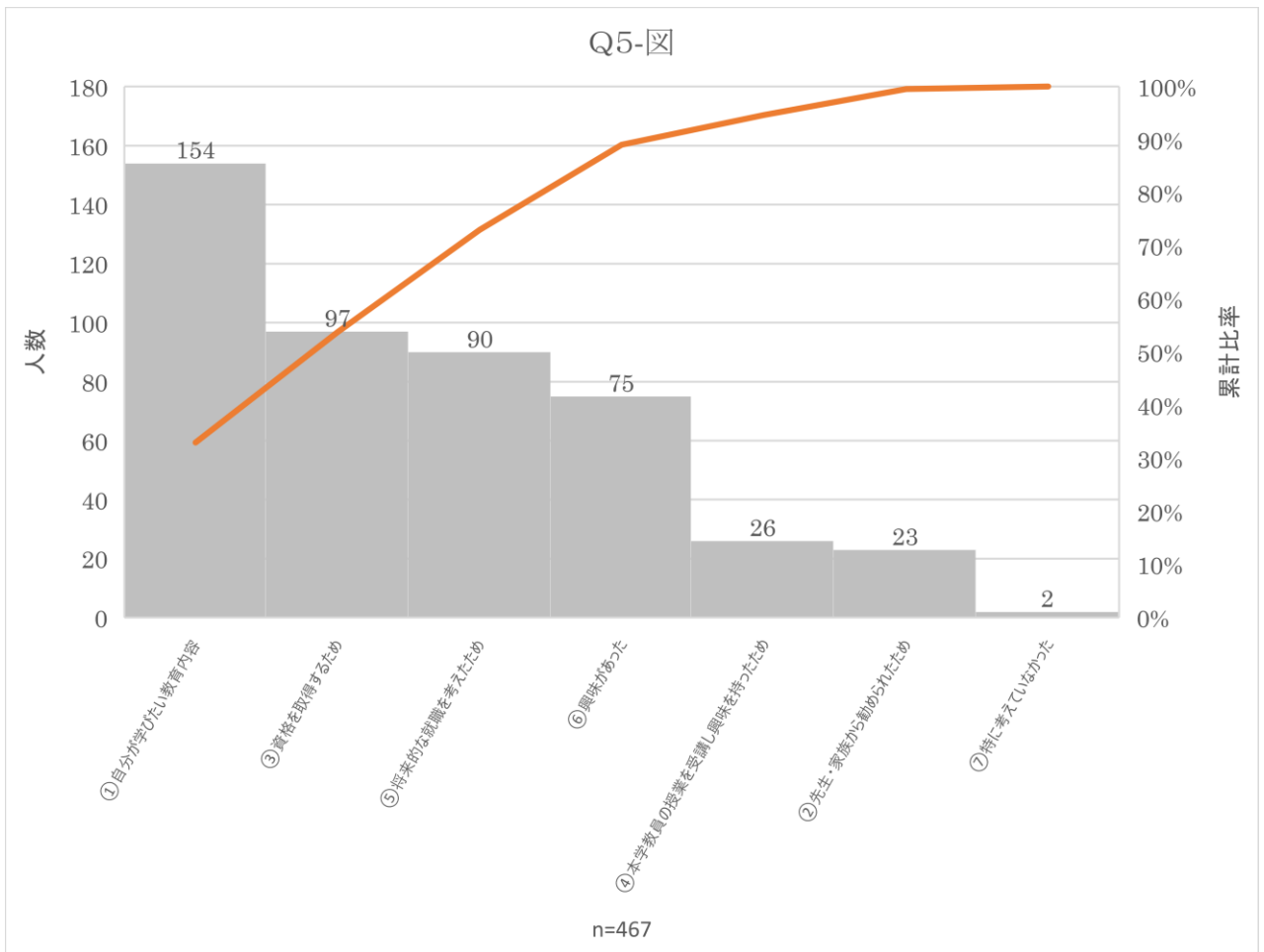
建築学科 回答者:29人	回答数	比率
①学びたい分野があったため	26	89.7
③知人・先生・家族から勧められたため	10	34.5
⑥部活動・サークルへの興味・関心	10	34.5
⑤自分の学力レベルに適しているため	7	24.1
②卒業生の就職先や就職率	4	13.8
⑧通学の利便性	4	13.8
④入学金・授業料等の学費が適切なため	3	10.3
⑨特に理由はないが合格したから	1	3.4
⑦星槎グループだから	0	0.0
合計	65	



全回答者:203人	回答数	比率
①学びたい分野があったため	163	80.3
③知人・先生・家族から勧められたため	97	47.8
⑥部活動・サークルへの興味・関心	60	29.6
⑤自分の学力レベルに適しているため	41	20.2
②卒業生の就職先や就職率	24	11.8
④入学金・授業料等の学費が適切のため	23	11.3
⑦星槎グループだから	9	4.4
⑧通学の利便性	9	4.4
⑨特に理由はないが合格したから	2	1.0
合計	428	



Q5. なぜその学科を選んだのか理由を3つまで選択し、回答欄に簡潔に記入してください。

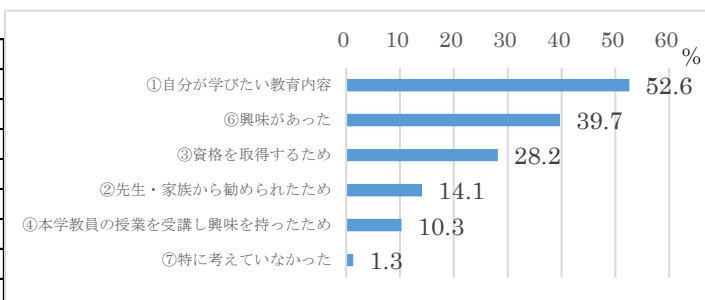


学科を選んだ理由は、1番多かったのが①自分が学びたい教育内容 203人中 154人 (75.9%) であり、③資格を取得するため 97人 (47.8%)、⑤将来的な就職を考えたため 90人 (44.3%)、⑥興味があった 75人 (36.9%)と続き、④本学教員の授業を受講し興味を持ったため 26人 (12.8%)、②先生・家族から勧められたため 23人 (11.3%)、⑦特に考えていなかった 2人 (1.0%) であった。

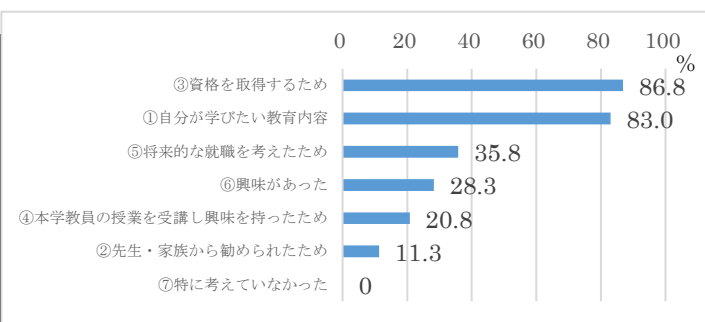
学科別に見ると、経営学科は⑤将来的な就職を考えたためが1番多く、他学科より高い。社会福祉学科は、①自分が学びたい教育内容と③資格を取得するため、建築学科は、①自分が学びた

い教育内容と③資格を取得するため、両学科は2つの比率が高い。デザイン学科は、①自分が学びたい教育内容が圧倒的に高く、2番目に多いのは⑥興味があったであった。この2項目は他学科に比べて多かった。

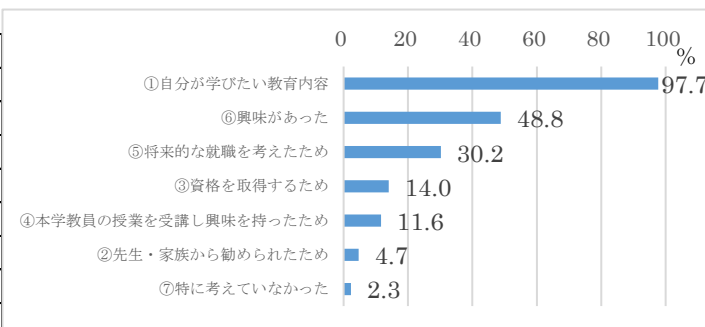
経営学科 回答者:78人	回答数	比率
⑤将来的な就職を考えたため	45	57.7
①自分が学びたい教育内容	41	52.6
⑥興味があった	31	39.7
③資格を取得するため	22	28.2
②先生・家族から勧められたため	11	14.1
④本学教員の授業を受講し興味を持ったため	8	10.3
⑦特に考えていなかった	1	1.3
合計	114	



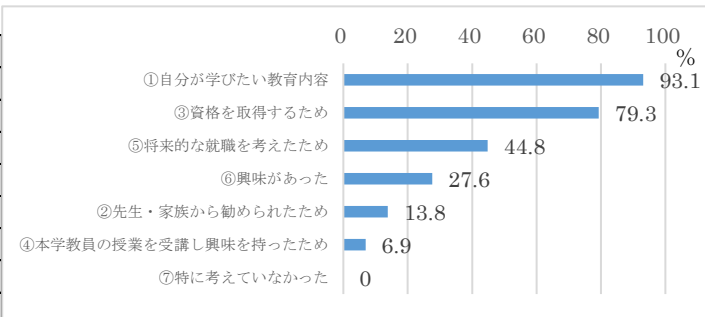
社会福祉学科 回答者:53人	回答数	比率
③資格を取得するため	46	86.8
①自分が学びたい教育内容	44	83.0
⑤将来的な就職を考えたため	19	35.8
⑥興味があった	15	28.3
④本学教員の授業を受講し興味を持ったため	11	20.8
②先生・家族から勧められたため	6	11.3
⑦特に考えていなかった	0	0.0
合計	95	



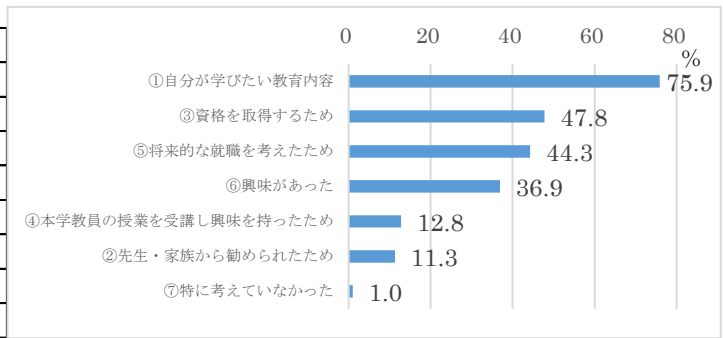
デザイン学科 回答者:43人	回答数	比率
①自分が学びたい教育内容	42	97.7
⑥興味があった	21	48.8
⑤将来的な就職を考えたため	13	30.2
③資格を取得するため	6	14.0
④本学教員の授業を受講し興味を持ったため	5	11.6
②先生・家族から勧められたため	2	4.7
⑦特に考えていなかった	1	2.3
合計	90	



建築学科 回答者:29人	回答数	比率
①自分が学びたい教育内容	27	93.1
③資格を取得するため	23	79.3
⑤将来的な就職を考えたため	13	44.8
⑥興味があった	8	27.6
②先生・家族から勧められたため	4	13.8
④本学教員の授業を受講し興味を持ったため	2	6.9
⑦特に考えていなかった	0	0.0
合計	77	

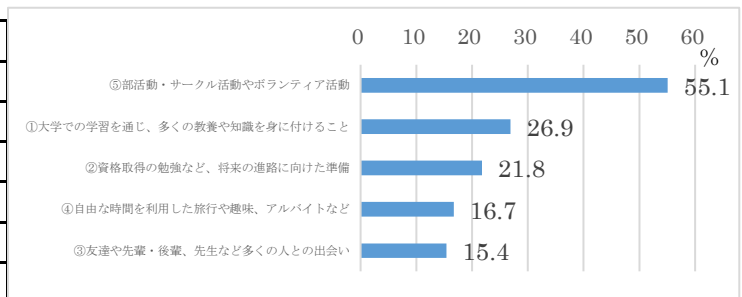


全回答者:203人	回答数	比率
①自分が学びたい教育内容	154	75.9
③資格を取得するため	97	47.8
⑥将来的な就職を考えたため	90	44.3
⑥興味があった	75	36.9
④本学教員の授業を受講し興味を持ったため	26	12.8
②先生・家族から勧められたため	23	11.3
⑦特に考えていなかった	2	1.0
合計	467	

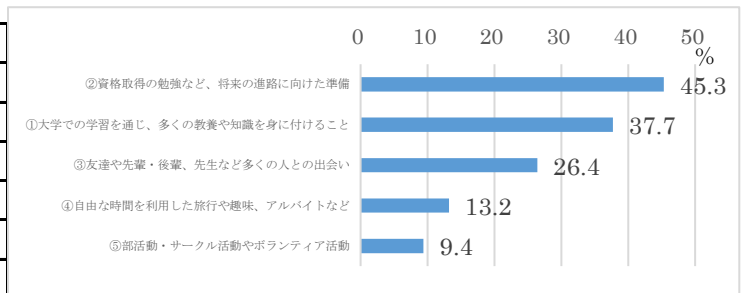


Q6. 入学するにあたって楽しみにしていることを選択してください。

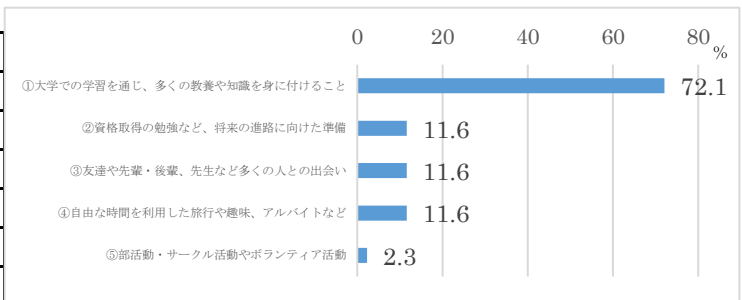
経営学科 回答者:78人	回答数	比率
⑤部活動・サークル活動やボランティア活動	43	55.1
①大学での学習を通じ、多くの教養や知識を身に付けること	21	26.9
②資格取得の勉強など、将来の進路に向けた準備	17	21.8
④自由な時間を利用した旅行や趣味、アルバイトなど	13	16.7
③友達や先輩・後輩、先生など多くの人との出会い	12	15.4
合計	106	



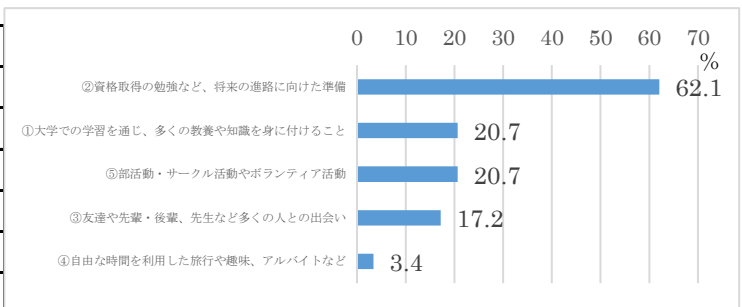
社会福祉学科 回答者:53人	回答数	比率
②資格取得の勉強など、将来の進路に向けた準備	24	45.3
①大学での学習を通じ、多くの教養や知識を身に付けること	20	37.7
③友達や先輩・後輩、先生など多くの人との出会い	14	26.4
④自由な時間を利用した旅行や趣味、アルバイトなど	7	13.2
⑤部活動・サークル活動やボランティア活動	5	9.4
合計	70	



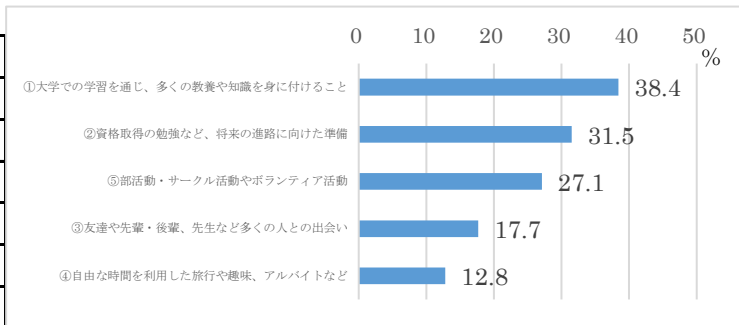
デザイン学科 回答者:43人	回答数	比率
①大学での学習を通じ、多くの教養や知識を身に付けること	31	72.1
②資格取得の勉強など、将来の進路に向けた準備	5	11.6
③友達や先輩・後輩、先生など多くの人との出会い	5	11.6
④自由な時間を利用した旅行や趣味、アルバイトなど	5	11.6
⑤部活動・サークル活動やボランティア活動	1	2.3
合計	47	



建築学科 回答者:29人	回答数	比率
②資格取得の勉強など、将来の進路に向けた準備	18	62.1
①大学での学習を通じ、多くの教養や知識を身に付けること	6	20.7
⑤部活動・サークル活動やボランティア活動	6	20.7
③友達や先輩・後輩、先生など多くの人との出会い	5	17.2
④自由な時間を利用した旅行や趣味、アルバイトなど	1	3.4
合計	36	



全回答者:203人	回答数	比率
①大学での学習を通じ、多くの教養や知識を身に付けること	78	38.4
②資格取得の勉強など、将来の進路に向けた準備	64	31.5
⑤部活動・サークル活動やボランティア活動	55	27.1
③友達や先輩・後輩、先生など多くの人との出会い	36	17.7
④自由な時間を利用した旅行や趣味、アルバイトなど	26	12.8
合計	259	

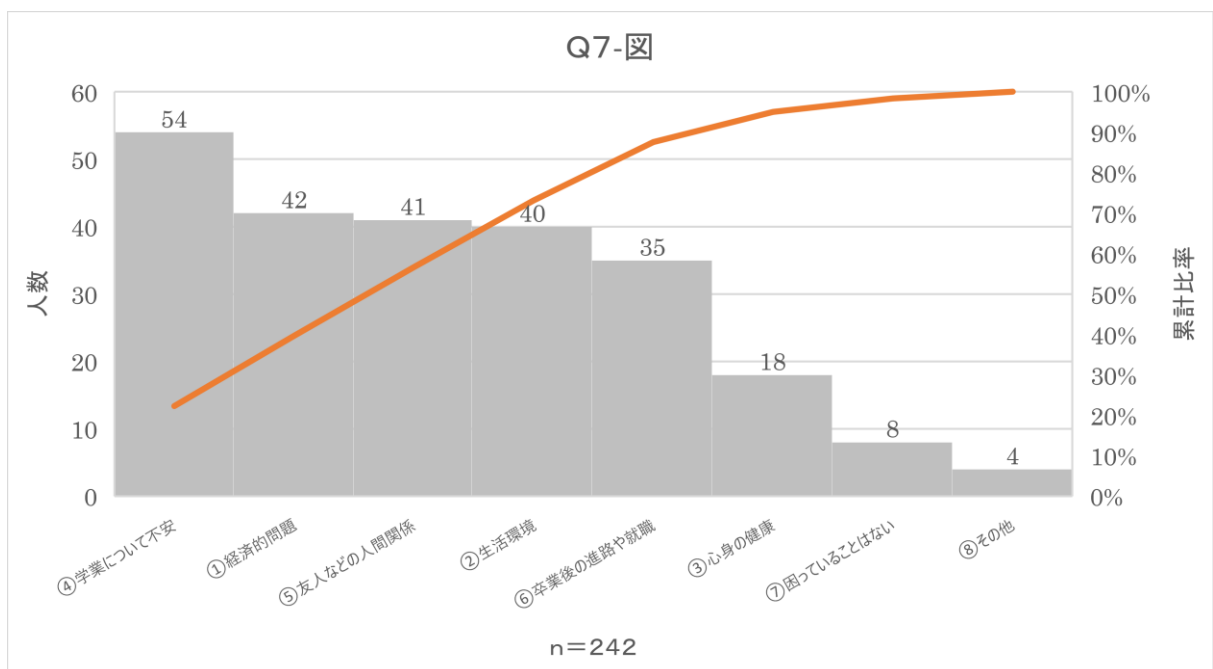


※Q6 その他 の回答者はいなかった。

入学するにあたって楽しみにしていることは、全体では①大学での学習を通じ、多くの教養や知識を身に付けること 38.4% > ②資格取得の勉強など、将来の進路に向けた準備 31.5% > ⑤部活動・サークル活動やボランティア活動 27.1% > ③友達や先輩・後輩、先生など多くの人との出会い 17.7% > ④自由な時間を利用した旅行や趣味、アルバイトなど 12.8%の順番である。

経営学科は、⑤部活動・サークル活動やボランティア活動 55.1%が多く、社会福祉学科は、②資格取得の勉強など、将来の進路に向けた準備 45.3%、①大学での学習を通じ、多くの教養や知識を身に付けること 37.7%、③友達や先輩・後輩、先生など多くの人との出会い 26.4%が多い。デザイン学科は、①大学での学習を通じ、多くの教養や知識を身に付けること 72.1%が圧倒的に多かった。建築学科は、②資格取得の勉強など、将来の進路に向けた準備 62.1%が多かった。

Q7. 入学するにあたって不安を感じていることを選択してください。

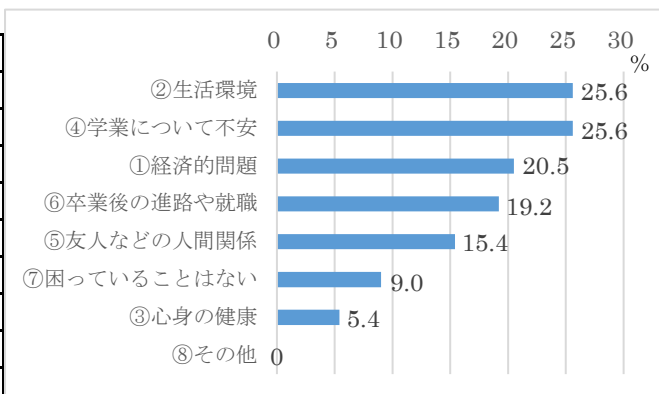


入学するにあたって不安を感じていることは [参照Q7-図]、④学業についての不安 54人 > ①経済的問題 42人 > ⑤友人などの人間関係 41人 > ②生活環境 40人 > ⑥卒業後の進路や就職 35人 > ③心身の健康 18人 > ⑦困っていることはない 8人 > その他 4人の順番であった。

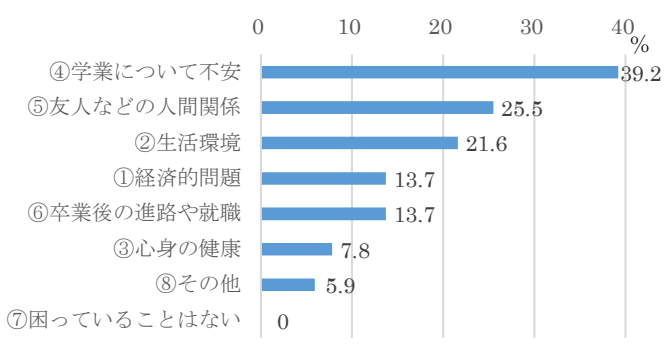
学科ごと見ると、経営学科は、②生活環境 25.6%と④学業について不安 25.6%が多く、⑦困っていることはないが 9.0%と他学科に比べて多い。社会福祉学科は、④学業についての不安 39.2%と⑤友人などの人間関係 25.5%、②環境 21.6%が多い。デザイン学科は、①経済的問題 25.6%と

④学業についての不安 23.3%、⑤友人などの人間関係 20.9%が多い。建築学科は、①経済的問題 27.6%と⑤友人などの人間関係 24.1%が多い。

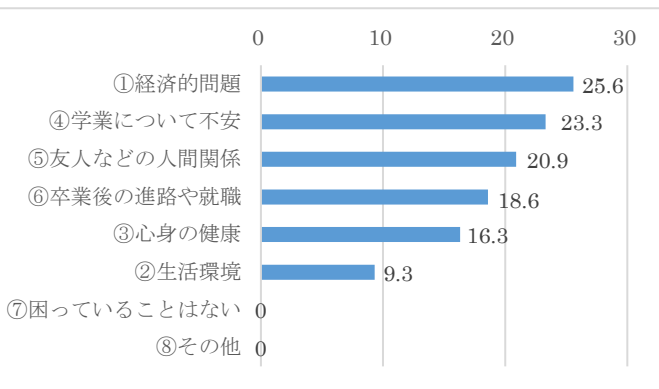
経営学科 回答者:78人	回答数	比率
②生活環境	20	25.6
④学業について不安	20	25.6
①経済的問題	16	20.5
⑥卒業後の進路や就職	15	19.2
⑤友人などの人間関係	12	15.4
⑦困っていることはない	7	9.0
③心身の健康	4	5.1
⑧その他	0	0.0
合計	94	



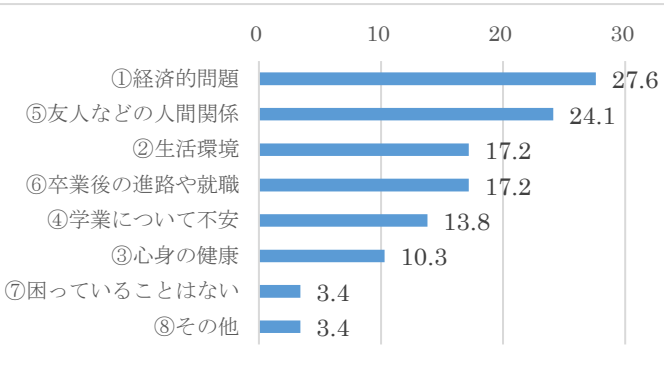
社会福祉学科 回答者:51人	回答数	比率
④学業について不安	20	39.2
⑤友人などの人間関係	13	25.5
②生活環境	11	21.6
①経済的問題	7	13.7
⑥卒業後の進路や就職	7	13.7
③心身の健康	4	7.8
⑧その他	3	5.9
⑦困っていることはない	0	0.0
合計	65	



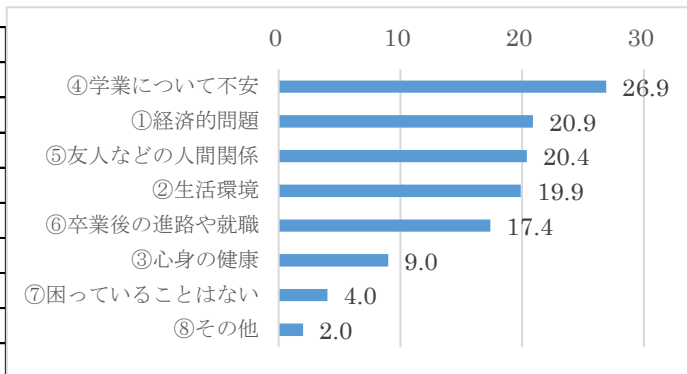
デザイン学科 回答者:43人	回答数	比率
①経済的問題	11	25.6
④学業について不安	10	23.3
⑤友人などの人間関係	9	20.9
⑥卒業後の進路や就職	8	18.6
③心身の健康	7	16.3
②生活環境	4	9.3
⑦困っていることはない	0	0.0
⑧その他	0	0.0
合計	49	



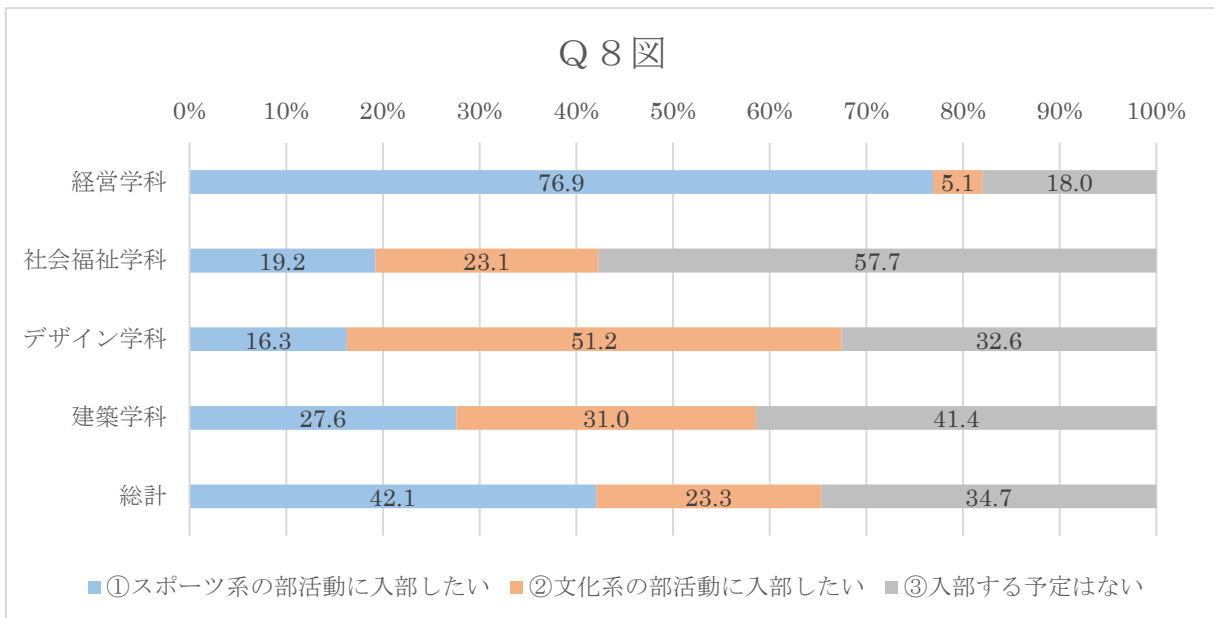
建築学科 回答者:29人	回答数	比率
①経済的問題	8	27.6
⑤友人などの人間関係	7	24.1
②生活環境	5	17.2
⑥卒業後の進路や就職	5	17.2
④学業について不安	4	13.8
③心身の健康	3	10.3
⑦困っていることはない	1	3.4
⑧その他	1	3.4
合計	34	



全回答者:201人	回答数	比率
④学業について不安	54	26.9
①経済的問題	42	20.9
⑤友人などの人間関係	41	20.4
②生活環境	40	19.9
⑥卒業後の進路や就職	35	17.4
③心身の健康	18	9.0
⑦困っていることはない	8	4.0
⑧その他	4	2.0
合計	242	

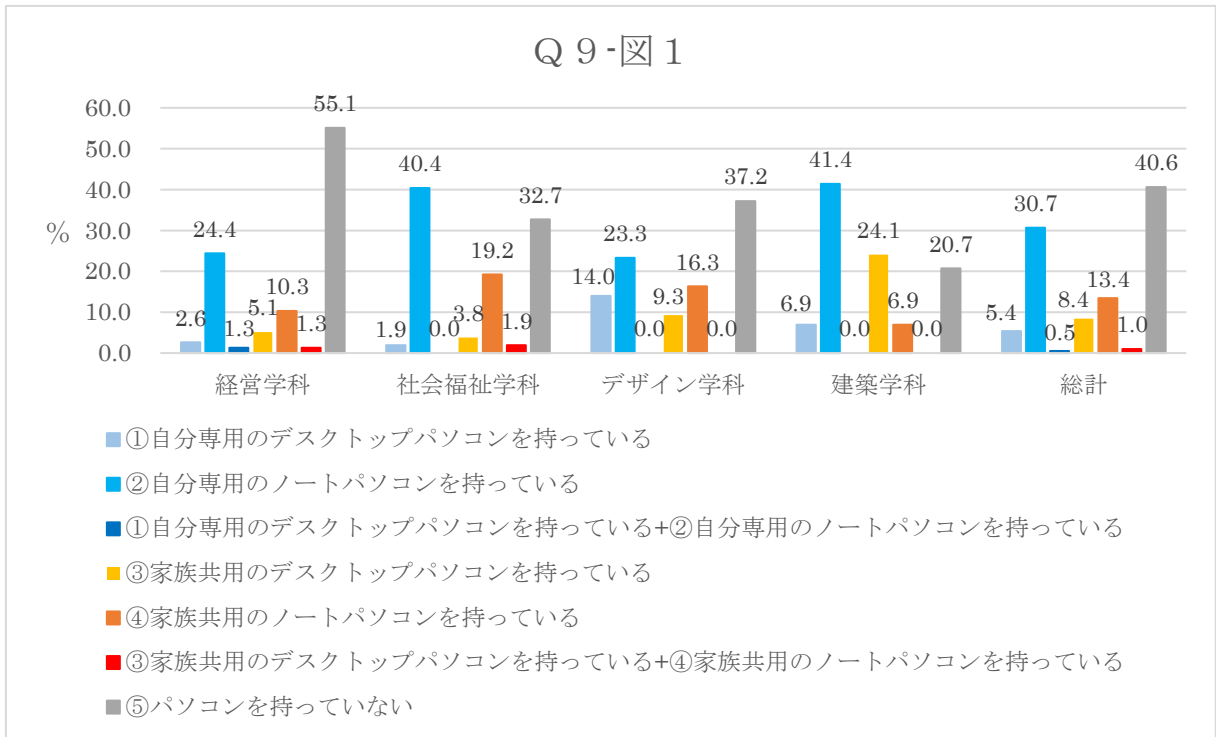


Q 8. 部活動について当てはまるものを選んでください。

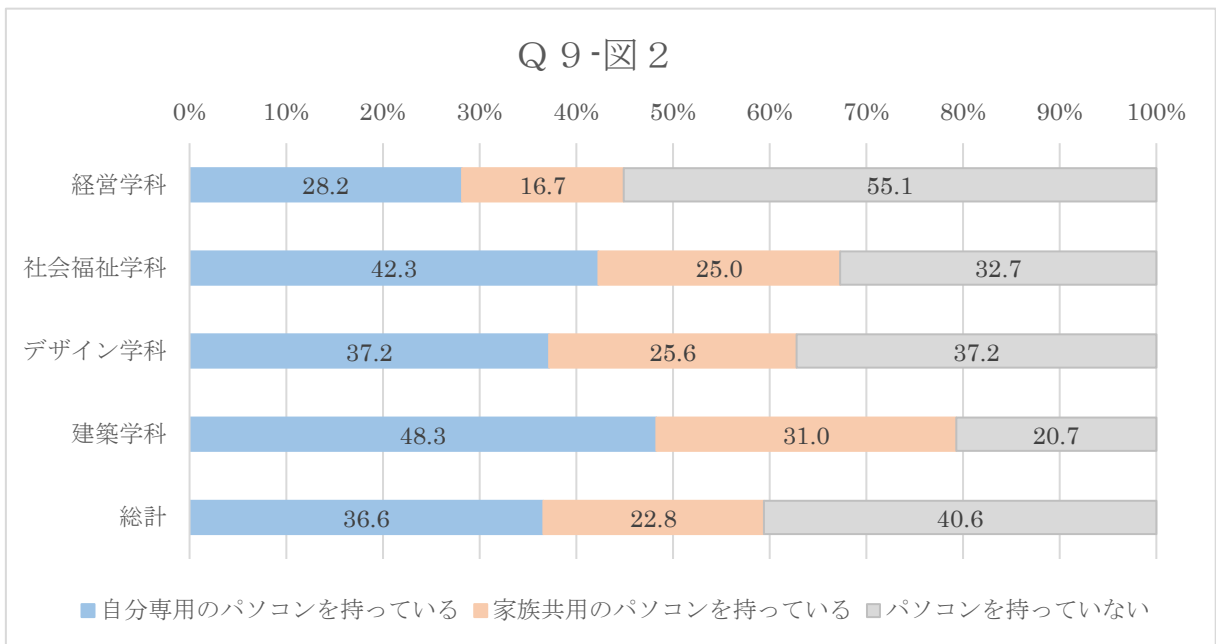


全体では、①スポーツ系の部活動に入部したい (42.1%)、②入部する予定はない (34.7%)、③文化系の部活動に入部したい (23.3%) という順番となった。本学は、スポーツ系の部活動が盛んのため、こういった結果となったと思われる。特に、経営学科は、スポーツ系の部活動に所属する学生が非常に多いのでスポーツ系が希望する新入生が 76.9%という高い数値となっている。社会福祉学科は、入部する予定がないが 57.7%。建築学科では、スポーツ系の部活動 27.6%、文化系の部活動 31.0%、入部予定なし 41.4%となっている。文化系の部活動では、デザイン学科は 51.2%と学びと関連したクラブも多いので他学科より比率が高くなっている。

Q9. 現在パソコンを所持しているかお答えください。



	①自分専用のデスクトップパソコン	②自分専用のノートパソコン	①自分専用のデスクトップパソコン+②自分専用のノートパソコン	③家族共用のデスクトップパソコン	④家族共用のノートパソコン	③家族共用のデスクトップパソコン+④家族共用のノートパソコン	⑤パソコンを持っていない	総計
経営学科	2	19	1	4	8	1	43	78
社会福祉学科	1	21		2	10	1	17	52
デザイン学科	6	10		4	7		16	43
建築学科	2	12		7	2		6	29
総計	11	62	1	17	27	2	82	202

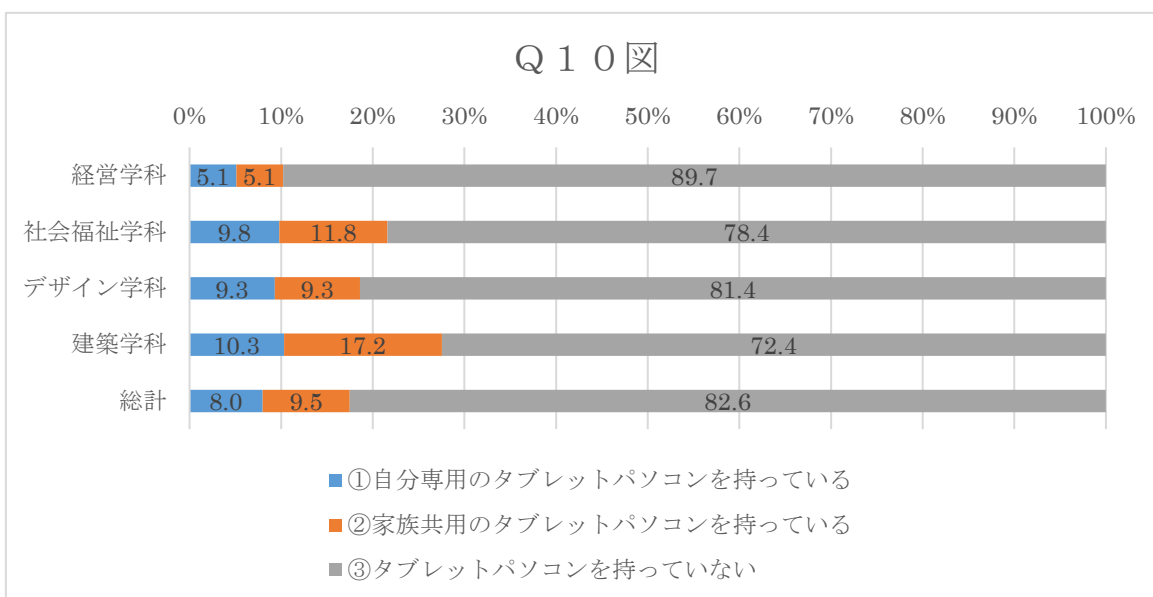


	自分専用のパソコンを持っている	家族共有のパソコンを持っている	パソコンを持っていない	総計
経営学科	22	13	43	78
社会福祉学科	22	13	17	52
デザイン学科	16	11	16	43
建築学科	14	9	6	29
総計	74	46	82	202

集計したものがQ9-図1である。“自分専用”か“家族共有”か“所有していない”の3つの分けたのがQ9-図2である。新入生のパソコンの所持率〔Q9-図2〕は、自分専用のパソコンを所有している36.6%、家族共有のパソコンを所有している22.8%、合計59.4%と約6割の新入生が学校の授業以外に自宅でパソコンを使用することが出来る環境にあった。建築学科は、自分専用48.3%、家族共有31.0%で合計79.3%と一番多い所有率である。社会福祉学科は、自分専用42.3%、家族共有25.0%、合計67.3%。デザイン学科は、自分専用37.2%、家族共有25.6%、合計62.8%。経営学科は、自分専用28.2%、家族共有16.7%、合計45.9%と他学科より所有率が低い。

パソコンを所有している場合、全体では自分専用・家族共有ともノートパソコンが多いが、デザイン学科は、自分専用ノートパソコン23.3%と多いが、デスクトップパソコンも14.0%と他学科の学生に比べて多い。自分専用はノートパソコン41.4%だが、家族共有はデスクトップパソコン24.1%、ノートパソコン6.9%とデスクトップパソコンが多い。

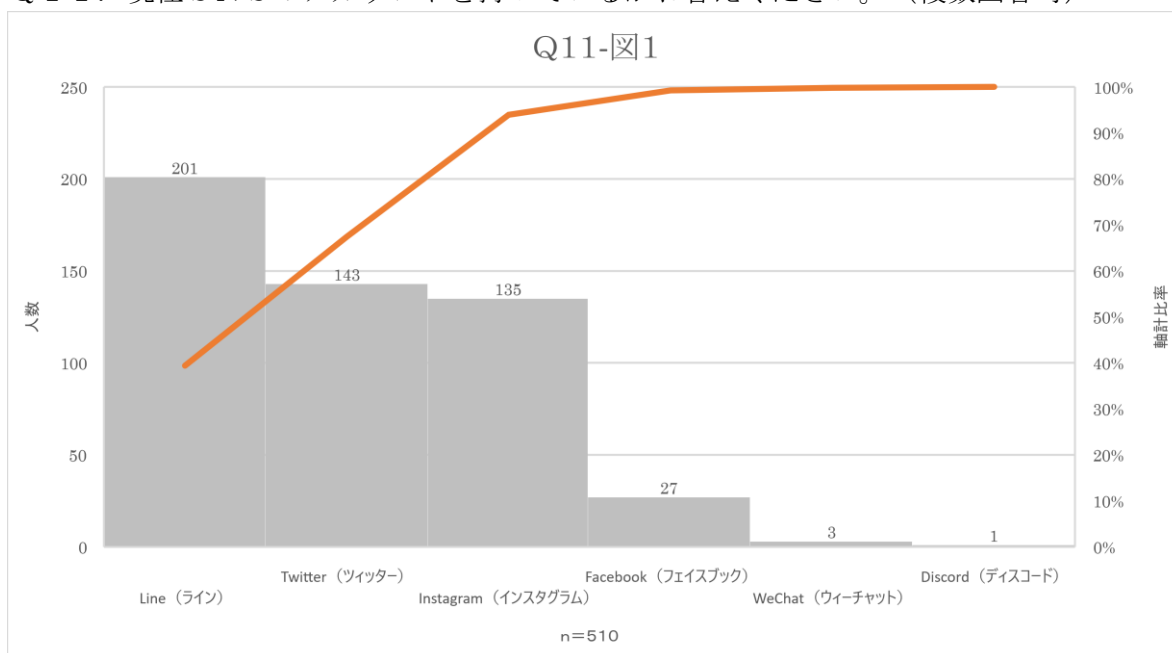
Q10. 現在タブレットを所持しているかお答えください。



	①自分専用のタブレットパソコンを持っている	②家族共有のタブレットパソコンを持っている	③タブレットパソコンを持っていない	総計
デザイン学科	4	4	35	43
経営学科	4	4	70	78
建築学科	3	5	21	29
社会福祉学科	5	6	40	51
総計	16	19	166	201

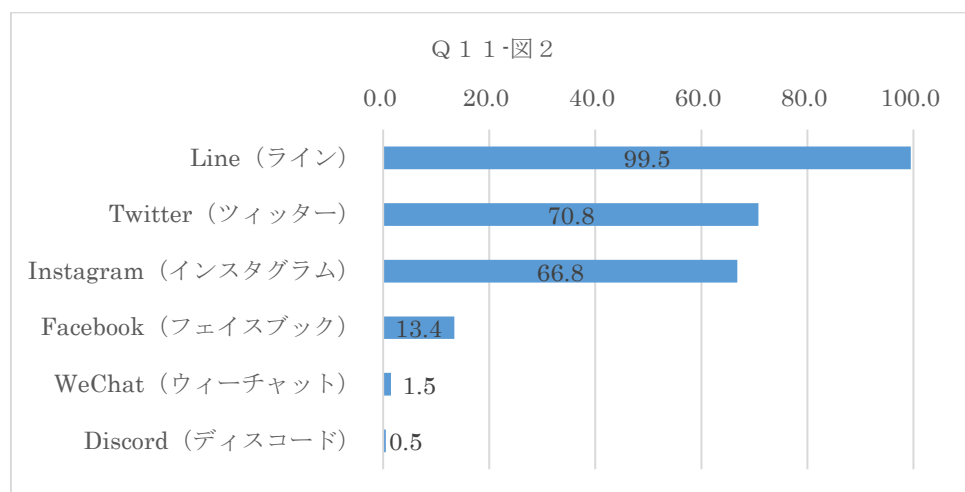
タブレットパソコンを所有率は、あまり多くはない。自分専用のタブレットパソコンを所有している割合が8.0%、家族共有のタブレットパソコンを所有している割合が9.5%と合わせて17.5%に過ぎない。所有していない新入生が82.6%と8割を超える。

Q11. 現在SNSのアカウントを持っているかお答えください。(複数回答可)

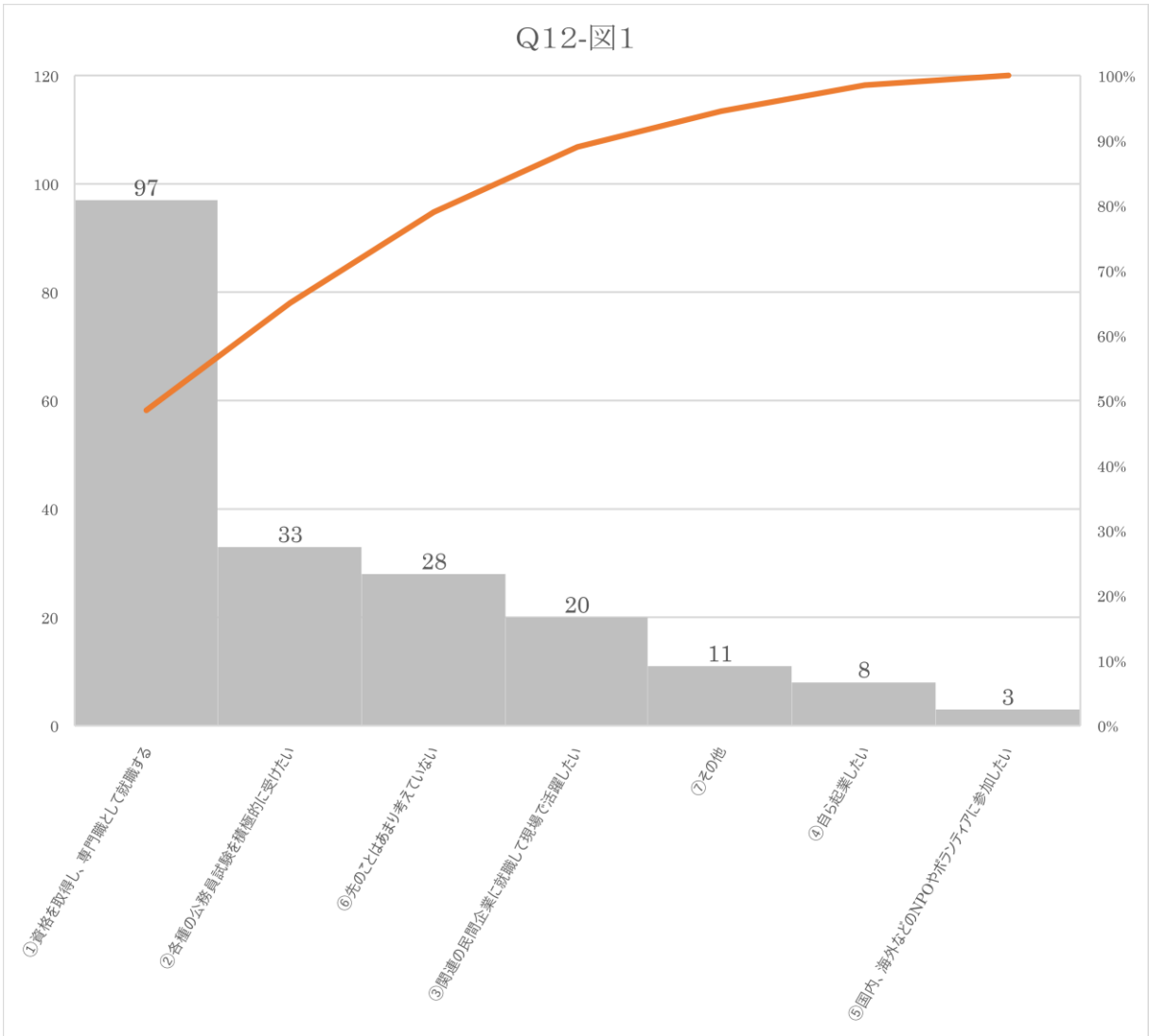


Line (ライン) は201人と全体の99.5%が利用していると回答。Twitter (ツイッター) 143人 (70.8%)、Instagram (インスタグラム) 135人 (66.8%) であった。この3つのSNSのアカウントを持っている入学者が多かった。

	回答数	比率
Line (ライン)	201	99.5
Twitter (ツイッター)	143	70.8
Instagram (インスタグラム)	135	66.8
Facebook (フェイスブック)	27	13.4
WeChat (ウィーチャット)	3	1.5
Discord (ディスコード)	1	0.5
合計	510	202人が回答



Q 1 2. 現時点で卒業後の進路の考えとして当てはまるものを選んでください。

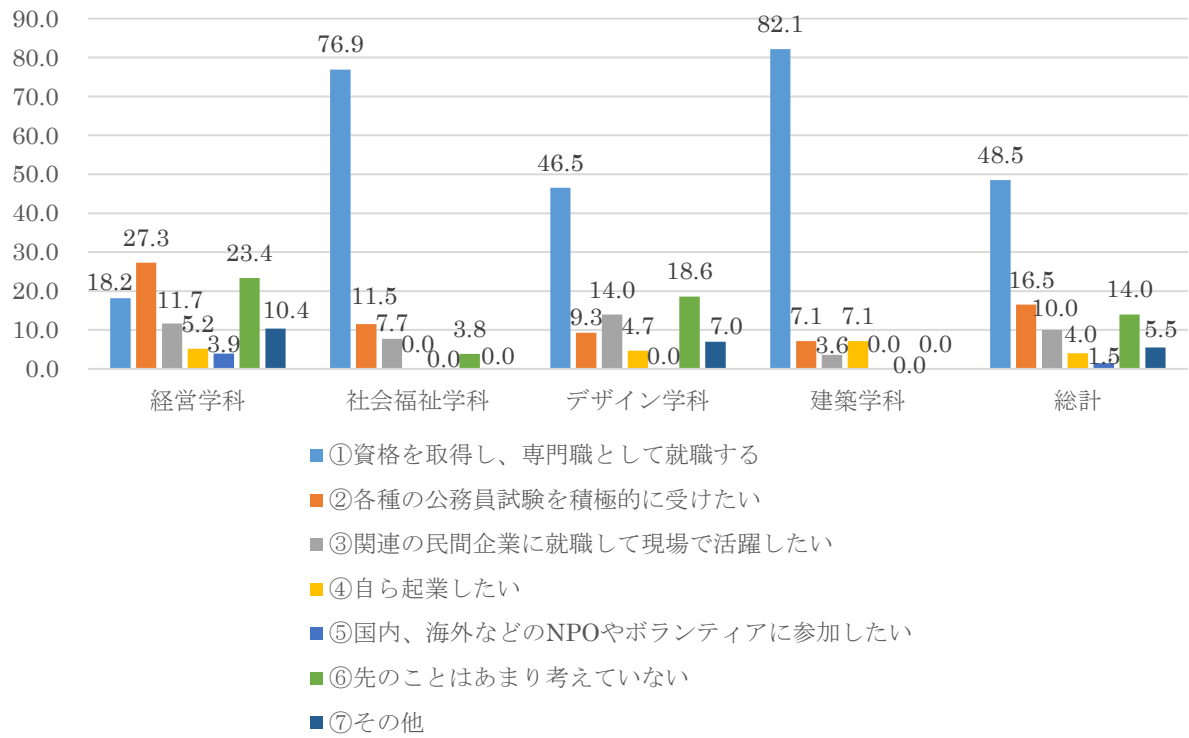


	①資格を取得し、専門職として就職する	②各種の公務員試験を積極的に受けたい	③関連の民間企業に就職して現場で活躍したい	④自ら起業したい	⑤国内、海外などのNPOやボランティアに参加したい	⑥先のことはあまり考えていない	⑦その他	総計
経営学科	14	21	9	4	3	18	8	77
社会福祉学科	40	6	4			2	0	52
デザイン学科	20	4	6	2		8	3	43
建築学科	23	2	1	2	0		0	28
総計	97	33	20	8	3	28	11	200

卒業後の進路は、①資格を取得し、専門職として就職する 97 人（47.6%）が圧倒的に多い。②各種の公務員試験を積極的に受けたい 33 人（16.0%）、⑥先のことは余り考えていない 28 人（14.0%）、③関連の民間企業に就職して現場で活躍したい 20 人（10.7%）が多い。④自ら起業したいは、8 人（4.9%）。⑤国内、海外などの NPO やボランティアに参加したいが 3 人（1.9%）であった。その他は、11 人（5.3%）で、プロ野球選手等の野球関連が 7 人と多かった。

学科別に見ると（参照 Q 12-図 2）、経営学科は、②各種の公務員試験を積極的に受けたいが 27.3% と他学科に比べて多く、①資格を取得し、専門職として就職するが 18.2% と他学科と比べると少ない。いろいろな項目の回答が出ている。社会福祉学科とデザイン学科、建築学科は、①資格を取得し、専門職として就職するが圧倒的に多い。デザイン学科も①資格を取得し、専門職として就職するが⑥先のことは余り考えていないも他学科に比べて多い。

Q 1 2 -図 2



Q13. あなたが選んだ学科でどのような勉強をしたいですか？入学後の自身の学生生活のビジョンを書き出してください。

※○数字は、回答した人数。

学科名	項目	回答内容
経営	経営・経営学⑮	経営についての専門知識をいくつか学びたい、会社がどのように動いているのか知りたい。／商品販売や商品開発などについての勉強をしたいです。／経営学部で将来の仕事でも色々なアイデアを出せる知識やコミュニケーション能力を高めたいです。／簿記の分野でより専門的な授業を受けてみたい。 等
	資格取得⑤	税理士に向けた勉強。／なるべく多くの資格取得に力をいれていきたい。 等
	教員志望④	教員免許取得のために部活動と勉強の両立を図りたいと思っています、教職論などを楽しみにしています。 等
	公務員志望⑥	公務員の勉強をこの4年間で取り組み、将来に繋がりたい。 等
	部活動と勉強⑥	様々な人達との交流を大切にし、文武両道を達成したい。 等
	スポーツ関連④	地域に役立つ、北広島にできるボールパークについても詳しく関わっていきたいです。／スポーツに関連する経営学を身につけたい。 等
	その他⑳	学ぶべきことを学び、また、自分が興味を持ったことを追求していきたいです。／卒業後社会に出て通用するための勉強。／将来に生かせる勉強がしたい。 等
社会福祉	専門知識㉓	社会福祉について。／幼児教育。／少子高齢化社会の役に立つような資格、知識を身に付けたい。／専門的な知識を身につけ社会貢献出来るように頑張っていきたい。／多くの人々を支え、支援するための知識と技術を学びたい。社会的な問題や取り組みについて知りたい。／いじめや不登校などの対処スキルを学びたい。 等
	資格取得⑫	社会福祉士、精神保健福祉士等の国家資格を取得したい。／スクールソーシャルワーカーになりたい。 等
	教員志望③	教員免許を取得し教員採用試験合格に向けて頑張っていきたい。 等
	教養②	社会全般の出来事に関心を向けて、自分の気になった出来事を自分で調べて知識を身につけていきたいです。 等
	その他⑤	自分自身と人の将来に役立つ勉強をしたい。 等

学科名	項目	回答内容
デザイン	専門知識（美術・デザイン）③⑤	プロダクトデザイン／デッサンや立体などで写実的な力をつけ、絵に関すること以外にも知識を身につけることでイラストの技術を高めたい。／金属を中心としたさまざまな工芸の技術を学びたい。考えたものを形にする力を身につけたい。／陶芸や油彩、デッサン、イラスト、など、さまざまな技法に触れて技術を身につけたいと考えています。／意欲的に美術の分野に取り組み、美術歴史や知識、技法などを多く身につけて行きたいと考えています。／CGやWEBデザインを学びたいです。／PCを使った映像やCGの勉強をしたい。等
	就職①	CGデザインについて深く学び大手企業に就職する。
	その他②	美術だけでなく、他の教科も手を抜かずに同じ熱量で勉強したいです。学んだことをしっかり自分の知識として記憶できるように頑張ります。等
建築	建築学⑤	専門的な知識を勉強したい。／高校では建築について、基礎的な知識を身に付けました。大学ではさらに高度な知識を身に付け、研究していきたいです。等
	建築+デザイン③	建築のデザインについて学びたい。等
	資格取得⑥	建築士の資格を習得するための勉強 等
	公務員志望①	建築学を学んで、地方公務員をめざしたい
	教員志望①	建築の教員になるために必要な科目
	様々な勉強④	建築の知識はもちろん人との関わり方も授業や研修で学びたいです。これからも軟式野球を続けたり様々なボランティア活動を行ったり今までやってこなかった色々なことを積極的に参加していきたいと思います。等

2020年度 星槎道都大学 入学前アンケート調査

ご入学おめでとうございます。本学では、新入生のみなさまに、どのような動機や目的を持って入学されたかを調査し、本学の広報活動や今後の指導について活用していくため、毎年「入学前アンケート調査」を実施しています。

受験番号		学科名	学科	性別	男・女
------	--	-----	----	----	-----

以下の該当する回答数字に ○ を記入するか、回答数字を記入して下さい。

Q1. 進路選択に役立つ情報を選択してください。(3つまで選択可)

- ① 大学資料やHP ② 高校の出張授業 ③ 進学に関する冊子
 ④ 受験会社WEBサイト ⑤ オープンキャンパス ⑥ 入試相談・説明会
 ⑦ その他 ()
- 回答数字 () () ()

Q2. 大学受験において星槎道都大学の志望順位を教えてください。(他の志望校の記述は任意回答)

- ① 第1志望 ② 第2志望 ③ 第3志望 ④ その他 ()
- 他の志望校 ()
- 回答数字 ()

Q3. 大学進学を希望した理由を選択してください。(3つまで選択可)

- ① 就職に有利なため ② 学生生活や課外活動を楽しみたい ③ 社会に出るのが不安なため
 ④ 資格を取得するため ⑤ 人並みの学力を身に付けたい ⑥ 専門的知識技能を身に付けたい
 ⑦ 見識を広げたい ⑧ 友人関係を広めたい
 ⑨ その他 ()
- 回答数字 () () ()

Q4. なぜ星槎道都大学を選んだのか理由を3つまで選択してください。

- ① 学びたい分野があったため ② 卒業生の就職先や就職率
 ③ 知人・先生・家族から勧められたため ④ 入学金・授業料等の学費が適切なため
 ⑤ 自分の学力レベルに適しているため ⑥ 部活動・サークルへの興味・関心
 ⑦ 星槎グループだから ⑧ 通学の利便性 ⑨ 特に理由はないが合格したから
- 回答数字 () () ()

※上記選択肢以外の場合は、理由を下記回答欄に簡潔に記入してください。

Q5. なぜその学科を選んだのか理由を3つまで選択してください。

- ① 自分が学びたい教育内容 ② 先生・家族から勧められたため
 ③ 資格を取得するため ④ 本学教員の授業を受講し興味を持ったため
 ⑤ 将来的な就職を考えたため ⑥ 興味があった ⑦ 特に考えていなかった
- 回答数字 () () ()

※上記選択肢以外の場合は、理由を下記回答欄に簡潔に記入してください。

アンケートは裏面に続きます。

Q6. 入学するにあたって楽しみにしていることを選択してください。

- ① 大学での学習を通じ、多くの教養や知識を身に付けること
② 資格取得の勉強など、将来の進路に向けた準備 ③ 友達や先輩・後輩、先生など多くの人との出会い
④ 自由な時間を利用した旅行や趣味、アルバイトなど ⑤ 部活動・サークル活動やボランティア活動
⑥ その他 ()
回答数字 ()

Q7. 入学するにあたって不安に感じていることを選択してください。

- ① 経済的問題 ② 生活環境 ③ 心身の健康 ④ 学業について不安
⑤ 友人などの人間関係 ⑥ 卒業後の進路や就職 ⑦ 困っていることはない
⑧ その他 ()
回答数字 ()

Q8. 部活動について当てはまるものを選んでください。

- ① スポーツ系の部活動に入部したい ② 文化系の部活動に入部したい ③ 入部する予定はない
回答数字 ()

Q9. 現在パソコンを所持しているかお答えください。(複数回答可)

- ① 自分専用のデスクトップパソコンを持っている ② 自分専用のノートパソコンを持っている
③ 家族共有のデスクトップパソコンを持っている ④ 家族共有のノートパソコンを持っている
⑤ パソコンを持っていない
回答数字 ()

Q10. 現在タブレットパソコンを所持しているかお答えください。(複数回答可)

- ① 自分専用のタブレットパソコンを持っている ② 家族共有のタブレットパソコンを持っている
③ タブレットパソコンを持っていない
回答数字 ()

Q11. 現在SNSのアカウントを持っているかお答えください。(複数回答可)

- ① Twitter (ツイッター) ② Facebook (フェイスブック) ③ Instagram (インスタグラム)
④ Line (ライン) ⑤ その他 ()
回答数字 ()

Q12. 現時点で卒業後の進路の考えとして当てはまるものを選んでください。

- ① 資格を取得し、専門職として就職する ② 各種の公務員試験を積極的に受けたい
③ 関連の民間企業に就職して現場で活躍したい ④ 自ら起業したい
⑤ 国内、海外などのNPOやボランティアに参加したい ⑥ 先のことはあまり考えていない
⑦ その他 ()
回答数字 ()

Q13. あなたが選んだ学科でどのような勉強をしたいですか?入学後の自身の学生生活のビジョンを書き出してください。

アンケートは以上です。ご協力ありがとうございました。